

**AGTIRA**  
Redefining local food

# KVARTALSRAPPORT

Q2 - 2021

AGTIRA AB • HÄRNÖSAND 2021-08-10



# Delårsrapport • 210401-210630

## Sammanfattning första kvartalet

- Koncernens omsättning uppgick till 3 233 KSEK (3 717 KSEK) under årets andra kvartal.
- Rörelseresultatet uppgick till -3 443 KSEK (-3 531 KSEK) för årets andra kvartal.
- Resultat per aktie uppgick till -0,29 (-0,52) kr för årets andra kvartal.

## Nyckeltal

	per 2021-06	per 2020-06
EBIT	-9 358 033	-7 260 982
EBITDA	-7 424 954	-6 021 251
Kassaflöde löpande verksamhet	-17 199 314	-7 678 434
Bolagets likvida medel vid utgången av perioden	5 670 374	3 044 520
Soliditet	65%	67%
Bolagets egna kapital	58 685 136	43 984 776
Aktiekapital	6 266 560	3 529 342
Resultat per aktie*	-0,99	-1,23

\*Beräknat på genomsnittligt antal aktier

## Nettoomsättning per kvartal i MSEK

ÅR	Q1	Q2	Q3	Q4
2021	2,3	3,2		
2020	3,9	3,7	2,9	2,1
2019	1,7	2,0	2,2	2,5
2018	0,7	1,3	0,9	0,9

# Resultatkommentarer

---

Omsättningen för årets andra kvartal summeras till 3,2 MSEK med ett rörelseresultat på -3,4 MSEK, vilket skall jämföras med en omsättning på 3,7 MSEK och ett rörelseresultat på -3,5 MSEK under samma period förra året.

Vi ser också en avsevärd förbättring jämfört med de två sista kvartalen 2020 och det första 2021. Under perioden har vi fortsatt haft ett lägre kapacitetsutnyttjande än förra året, vilket är en följd av att iordningställa anläggningen i enlighet med avtalet med Grönsakshuset. Det börjar dock synas tydliga förbättringar i resultaträkningen. Kostnadsbilden i moderbolaget är cirka 1 MSEK lägre i andra kvartalet än samma kvartal förra året och i kvartalets resultat finns dessutom en engångskostnad för namnbyte om cirka 0,5 MSEK inräknat. Även värt att notera är att företaget,

på grund av covid-19, hade nedsatta arbetsgivaravgifter under denna period förra året. Det gav en positiv effekt om cirka 300 TKR i Q2 2020. Vi hade hoppats på en något högre omsättning, men lägre produktivitet hos gurkan innebar att vi landade där vi gjorde detta kvartal. Den samlade bilden är dock att detta är ett stort kliv framåt och att vi nu verkligen är på väg åt rätt håll. I Q3 förväntas full effekt av avtalet med Grönsakshuset, då vi inte har några extraordinära omplanteringar planerade, utan nu ligger helt enligt plan.

# Forskning och utveckling

Sett till forskning och utveckling har det andra kvartalet på många sätt varit det mest spännande i Agtiras historia.

Vår nya utvecklingsavdelning har tagit form på allvar och leds numera av vår utvecklingschef Daniel Juhlin, som har lång erfarenhet från teknikutveckling och forskning. Prioriterat under kvartalet har helt naturligt varit vårt system Agtira InStore, som vi har en order på och som skall levereras vid årsskiftet till ICA MAXI Birsta i Sundsvall.

Under kvartalet har den första prototypen av Agtira InStore sats upp i vår anläggning i Härnösand. Produktionen i systemet är i full gång – gurka, tomater och örter helt utan solljus gör denna prototyp helt unik i världen. Vidare är den fullt automatiserad och sköter temperatur, ljus, fukt och näringsförhållanden helt på egen hand. Det är en riktigt häftig syn som förstås kommer att sticka ut och väcka positiv uppmärksamhet i butiksmiljöer på ett helt annat sätt än vanliga örtodlingar.

Utvecklingen av PICS fortskrider enligt planerna även om vi har drabbats av vissa förseningar. Hela grundstrukturen är mer eller mindre på plats och redo att börja användas, men vissa enskilda komponenter kommer att dröja längre än tidigare beräknat. Anledningen till förseningarna är att vissa delar blev mer omfattande än beräknat. Det har också varit förseningar i leveranser av hårdvara som en följd av covid-19 vilket påverkat vår tidsplan. Prognosen just nu är att systemet som helhet skall vara färdigt i början av Q4 2021.

Även inom akvaponin händer det mycket för tillfället. Under kvartalet togs beslut om att fasa ut regnbåge ur vårt sortiment och helt övergå till atlantlax. Vi är mitt i denna förändring och håller just nu på att konvertera hela vår fiskodling för att kunna hantera stora volymer atlantlax. Det innebär en hel del förändringar i systemet då atlantlaxen har andra krav på vattenmiljö och temperatur än regnbågen.


Ett exempel är övergången till ett så kallat decoupledssystem. I korthet innebär det att fiskhuset

till viss del separeras från grönsaksodlingen och vatten från grönsakerna inte återförs i samma utsträckning. Samma låga vattenförbrukning, inga bekämpningsmedel, att näringen från fisken göder plantorna och alla andra fördelar kvarstår dock. Det främsta skälet till övergången är att vi därigenom på ett energieffektivt sätt kan styra vattentemperaturen samt att vi får ett stabilare och mer lättskött system. Den nya designen hos oss i Härnösand agerar också prototypen för vårt system Agtira Complete. Systemet är till stor del avsett att skötas på distans, varför denna metod är mer fördelaktig.

Under tiden vi genomför dessa förändringar kommer tillgången på näring från fisk att vara högst begränsad. Vi kommer därför under denna period att behöva tillsätta största delen av näringen som plantorna kräver. Detta kommer ske i form av en bladning av biologisk och konstgjord näring. Vi räknar med att nya systemet skall vara igång sent i höst eller tidigt i vinter. Då kommer också atlantlaxen vara stor nog för att kunna förse våra system med näring.

Atlantlaxen vi använder är nu cirka ett halvår gamla och förväntas flytta ut i stora bassänger under senhösten, då vi kommer att vara färdiga med konverteringen i vår fiskodling. Tillväxten hos laxarna är fortfarande god och vi har än så länge en mycket hög grad av överlevnad från ägg till yngel.

Vidare pågår ett antal mycket spännande utvecklingsprojekt med enskilda komponenter till våra system och kringutrustning som effektiviserar både inomhusodling och akvaponi. Vi är i färd med att förbereda patentansökningar av ett antal av dessa och räknar med att skicka in dem under hösten. Det handlar bland annat om komponenter inom akvaponi och inomhusodling av tomat och gurka.



## Systemförsäljning

Marknaden för inomhusodling och lokal livsmedelsproduktion fortsätter att vara riktigt het i Sverige och världen. Vi tecknade i april vårt första leveransavtal för en Agtira InStore till ICA MAXI i Sundsvall. Detta är en världsunik händelse.

Ingen annan leverantör kan idag erbjuda ett system som i likhet med vårt producerar gurka inomhus. Vidare har detta avtal fått stor effekt på vår synlighet på marknaden och vi har blivit kontaktade av ett stort antal svenska aktörer som är intresserade av samma lösning. Vi för just nu diskussioner med ett antal aktörer och vi räknar med att under hösten teckna ytterligare leveransavtal avseende InStore.

Gällande våra system Complete och Greens är intresset fortsatt mycket stort och vi för diskussioner med några av de större aktörerna i Sverige om denna lösning. Då det handlar om större byggnader så är det naturligt att det tar lite längre tid att hitta rätt lägen, där alla förutsättningar är infriade. Vi är dock fortsatt övertygade om att denna produkt har en stor marknad såväl i Sverige som internationellt. Avsiktsförklaringen med ICA MAXI Östersund avseende leverans av en Complete är fortsatt aktiv och förhandlingarna fortgår. Efter semesterperioden hoppas vi kunna komma till ett avslut i denna affär, för att sedan kunna fokusera på att under 2022 leverera världens första system

av denna typ till en livsmedelsbutik. Vi har också ett antal aktörer som har signalerat att de vill genomföra förstudier för Complete och Greens till hösten och vi räknar med att genomföra dessa under Q3 och Q4.

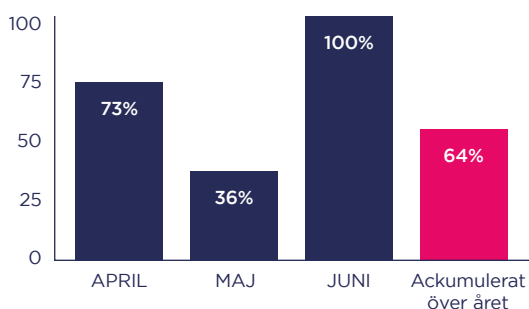
Intresset från internationella aktörer fortsätter att vara mycket stort och vi har under Q2 fört dialoger med intressenter både från Tyskland och Mellanöstern. På grund av covid-19 har möjligheterna för besök varit kraftigt begränsade vilket har varit en nackdel för oss. Under hösten räknar vi med att ta emot besök från Saudiarabien och även åka på besök dit och träffa dessa potentiella systemköpare.

Sammanfattningsvis är intresset för våra system mycket stort och marknaden för vår typ av system har en stor potential som vi gör allt vi kan för att ta vara på. Ökningen av förfrågningar är stabil och vår bedömning är att det är mycket nära att denna unga marknad är på väg att verkligen blomma ut och inom kort nå sin fulla potential. När det sker står vi redo med den bestämda och fullt realistiska avsikten att bli en marknadsledande aktör.

# Nyckeltal

För att ge en rättvisande bild av effektiviteten i produktionen samt försäljning rensat för omplanteringar och säsonger redovisar vi ett antal nyckeltal vid kvartalsrapporter. Detta gör också jämförelse med tidigare år mycket rättvisare och enklare för läsaren att värdera.

## Kapacitetsutnyttjande

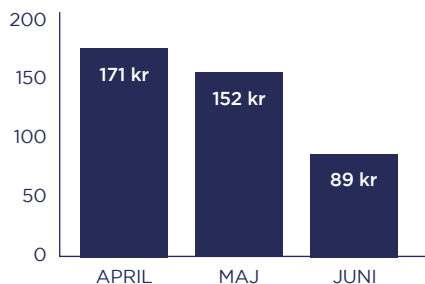


Beräknas som kvoten mellan de aktivt odlade kvadratmetrarna (som ej står under omplantering) och den fulla kapaciteten i anläggningen när ingenting står under omplantering.

Under april odlades 8 000 kvm av totalt 11 000 kvm  
Aktiv kapacitet: 8 000 kvm  
Full kapacitet: 11 000 kvm  
Kapacitetsutnyttjande för april:  $8\,000/11\,000 = 0,73$   
För maj =>  $4\,000/11\,000 = 0,36$   
För juni =>  $11\,000/11\,000 = 1$   
Perioden: 0,7  
Akkumulerat över året: 0,64

## Försäljning grönsaker

(per odlad kvadratmeter)



Beräknas som månadens totala försäljning genom den aktiva kapaciteten.

För april  $1\,370\,000/8000 = 171\text{kr/kvadratmeter}$   
För maj  $610\,000/4000 = 152\text{kr/kvadratmeter}$   
För juni  $980\,000/11\,000 = 89\text{kr/Kvadratmeter}$

## Kommentarer nyckeltal

Under perioden har de sista justeringarna gjorts för att anpassa ytorna efter vårt avtal med Grönsakshuset. Från och med juni innebär det att vi ligger rätt i våra omplanteringscykler och framöver således kommer att få ett ökat kapacitetsutnyttjande. Under normala omständigheter i framtiden skall kapacitetsutnyttjandet aldrig understiga 0,63 för en enskild månad, vilket innebär att vi planerar om max ett växthus i taget.

Den gångna perioden har vi haft lägre produktion i våra gurkodlingar än planerat, vilket tyvärr ger en negativ effekt på försäljning per odlad kvadratmeter. Som en följd av utmaningar med klimat och angrepp

från skadedjur har produktionen legat cirka 30% lägre än planerat. Inga angrepp har dock varit att klassa som allvarliga eller hotat skörden som helhet. Gurka är fortfarande relativt nytt för oss och vi lär oss kontinuerligt hur den bäst skall hanteras i akvaponisk miljö.

Vidare är det fullt naturligt att försäljningen per odlad kvadratmeter går ner under sommaren, då våra fasta avtalspriser med grönsakshuset är lägre under perioden maj-september än under resten av året. Vi förväntar oss att nyckeltalet vänder uppåt igen redan under juli då produktiviteten ser ut att öka i takt med att vi får ordning på angreppen.

# VD-ORD

Mitt hittills roligaste och mest händelserika kvartal som vd på Agtira är nu till ända och jag kan bara konstatera att det går åt rätt håll på alla fronter.

Försäljningen pekar åt rätt håll, kostnaderna går nedåt och vi har tecknat vårt första avtal för en världsunik systemleverans till en ICA MAXI-butik. Vi har dessutom genomfört ett namnbyte och profilerat oss som ett modernt foodtech-bolag som ligger i framkant inom vårt område. Vi har genomfört övergången från producent till foodtech-bolag och kan fokusera på det sistnämnda, vilket känns otroligt inspirerande och spännande.

Det börjar nu bli tydligt vilken effekt vårt avtal med Grönsakshuset ger oss. Den stora skillnaden är att kostnaderna minskar på alla områden samtidigt som omsättningen sakta rör sig uppåt. Att vi i detta kvartal, trots lägre omsättning, ändå minskar förlusterna jämfört med förra året är naturligtvis oerhört positivt. Läger vi dessutom till det faktum att vi haft cirka 0,5 MSEK i kostnader kopplat till namnbytet samt att företaget under denna period förra året hade nedsatta arbetsgivaravgifter, inser man snabbt att den positiva effekten är kraftfull. Den minskade omsättningen härrör delvis ur det faktum att vi även i Q2 var tvungna att göra extra omplanteringar för att anpassa verksamheten till avtalet. I Q3 finns inget sådant planerat och vi bör då kunna se den fullständiga effekten av företagets omvandling, något jag ser oerhört mycket fram emot.

Att vi genomförde ett namnbyte under kvartalet tror jag var viktigt ur ett långsiktigt perspektiv, där siktet är inställt på en internationell marknad. Inte bara är Agtira lättare att uttala på fler språk, det är också kortare och enklare att hantera ur ett varumärkesperspektiv. Många har frågat vad det betyder och det korta svaret är att det inte betyder någonting. Agtira är ett akronym av ett antal ord kopplat till vår nya verksamhet och är tänkt att föra tankarna till teknik och odling. Jag vill också betona hur nöjd jag är med vår nya hemsida Agtira.com som finns på tre olika språk. Har du inte redan gjort det så är min rekommendation att besöka hemsidan. För att hålla dig uppdaterad om de senaste trenderna och spännande nyheterna rekommenderas också att du följer oss på LinkedIn och Facebook, där vi kontinuerligt uppdaterar statusen på våra pågående projekt.

Telefonen har gått varm sedan vi tecknade avtal om att leverera världens första system för inomhusodling av gurka till ICA MAXI i Sundsvall. Vi har pågående diskussioner med flera av de tunga aktörerna i Sverige och jag skulle bli förvånad om vi inte kommer i mål med ytterligare InStore-system under det andra halvåret. Därutöver fortgår även förhandlingarna med ICA MAXI Östersund om en Agtira Complete och jag har goda förhoppningar om att vi inom kort skall kunna komma i mål med ett avtal. Sammantaget ser jag en spännande tid framför oss på systemförsäljningssidan. Jag är övertygad om att de allra flesta livsmedelsbutiker inom ett par år har någon form av egen grönsaksproduktion i sina butiker. Jag tror inte att det stannar där utan att många butiker kommer att gå bra mycket längre än så.

Jag brukar jämföra den omställning vi nu står inför med när "Bake off-bröd" gjorde sitt intåg i svenska livsmedelsbutiker. Det dröjde sedan inte länge förrän nästan alla stormarknader skaffade egna bagerier. Jag tror att precis samma sak kommer att hända här, genom att den centraliserade tillverkningen tappar sin konkurrenskraft till förmån för lokal produktion. På samma sätt som härligt doftande nybakade wienerbröd och färska frallor i butiken ställde om hela brödbranschen, tror jag att nyskördade och fantastiskt smakande grönsaker och pinfärsk lax kommer att ställa om hela odlarbranschen både när det gäller fisk och grönsaker.

Det är precis denna omställning Agtira just nu driver och som vi avser att ta en ledande position inom. Det känns så otroligt spännande och kul att vara med på denna resa och jag hoppas att du känner likadant. Med modern teknik är vi med och driver livsmedelshandeln mot hållbar produktion av välsmakande livsmedel.



**MATTIAS GEMBOG**  
Vd Agtira AB

**COMPLETE** • Vårt system för akvaponisk odling i urbana miljöer.



**GREENS** • Vårt system för grönsaksodling i urbana miljöer.



# Väsentliga händelser under andra kvartalet

---

Peckas Naturodlingar tecknar avtal om systemet ”Peckas InStore” till ICA MAXI Birsta.

Peckas Naturodlingar AB meddelar den 16 april att avtal tecknas om systemleverans värt cirka 1,6 MSEK över 24 månader, med chans till förlängning eller utköp. Beställare är ICA MAXI Birsta i Sundsvall och i januari 2022 sker leveransen av ett Peckas InStore. Peckas InStore är ett semiakvaponiskt system under utveckling och blir det första systemet på marknaden som kan producera gurka inomhus.

---

Peckas Naturodlingar AB genomför riktad nyemission. Bolaget tillförs cirka 11 MSEK.

Peckas Naturodlingar AB meddelar den 7 maj att styrelsen i Peckas Naturodlingar AB (publ) - listat på NGM Nordic SME - har beslutat att genomföra en riktad nyemission till ett fåtal investerare för att stärka bolagets rörelsekapital. Beslutet att avvika från befintliga aktieägares företrädesrätt kommer dels av att styrelsen gjorde bedömningen att en riktad emission kunde genomföras snabbt och kostnadseffektivt, dels att styrelsen bedömer investeringarna som strategiskt viktiga för bolaget då de tillför kompetens på nya områden samt stora nätverk inom bolagets nya affärsområde.

---

Peckas Naturodlingar AB utökar avtalet med Grönsakshuset i Norden AB. Avtalet omfattar nu även Regnbågen som kommer att förädlas säljas och distribueras via Grönsakshuset.

Peckas Naturodlingar AB meddelar den 3 juni att bolaget i samband med detta, succesivt kommer att fasa ut produktionen av Regnbåge och övergå helt till atlantlax. Avtalet omfattar i första etappen Peckas regnbåge då volymer och tidpunkt för första slakten av atlantlax är svårbedömd. Bolagen har för avsikt att förhandla fram ett avtal rörande atlantlaxen så fort tillräckliga data finns.

---

Peckas Naturodlingar AB har bytt namn till Agtira AB.

Peckas Naturodlingar AB meddelar den 17 juni att Bolagsverket har registrerat namnändringen från Peckas Naturodlingar AB till Agtira AB och bolaget byter därför listningsnamn och kortnamn. Bolagets aktie kommer handlas under nytt listningsnamn och kortnamn från och med tisdag 22 juni 2021. Nytt listningsnamn kommer att vara Agtira och kortnamn för aktien kommer vara AGTIRA. ISIN och instrument-ID förblir oförändrade.



# Väsentliga händelser efter periodens utgång

---

Inga väsentliga händelser har inträffat efter rapportperiodens utgång.



# Finansiella upplysningar

## Intäkter

Koncernen har under första halvåret 2021 haft en nettoomsättning på 5 524 (7 647) KSEK. För andra kvartalet uppgick nettoomsättningen till 3 233 (3 717) KSEK.

## Resultat

Rörelseresultat för koncernen uppgick för första halvåret till -9 358 (-7 261) KSEK. Motsvarande siffor för andra kvartalet uppgick till -3 443 (-3 531).

## Kassaflöde och finansiell ställning

Kvartalets kassaflöde var 98 KSEK. Soliditeten var 65%. Likviditeten var 5 670 KSEK.

## Lån och bidrag

Skulder till kreditinstitut uppgår totalt till 25 614 KSEK varav 3 019 KSEK redovisas som kortfristiga skulder till kreditinstitut.

## Övriga rörelseintäkter

För perioden uppgår till 488 (699) KSEK vilket i huvudsak avser erhållna bidrag för personal samt beräknad återbetalning av energiskatt.

## Investeringar och avskrivningar

Under kvartalet har investeringar gjorts i pågående nyanläggningar och maskiner och inventarier med 485 KSEK. Avskrivningarna för andra kvartalet uppgick till -892 (-639) KSEK.

## Medarbetare

Antalet anställda vid periodens slut uppgick till 27 (30) heltidsekvivalenter.

## Aktien - Eget kapital

Resultat per aktie uppgick till -0,99 kr per aktie. Inga konvertibler är utgivna. Aktiekapitalet uppgår till 6 266 560 och antalet aktier till 12 533 120 varav A-aktier 701 000 och B-aktier 11 832 120. Bolaget har cirka 4 500 antal aktieägare. Aktien är noterad på NGM Nordic SME Sweden under kortnamnet AGTIRA B. ISIN-kod SE0008588354.

## Kommande rapporttillfällen

Kvartalsrapport Q3 2021 den 2 november 2021.

## Notera

Denna information är sådan som Agtira AB är skyldigt att offentliggöra enligt EU:s marknadsmissbruksförordning och lagen om värdepappersmarknaden. Informationen lämnades, genom nedanstående persons försorg, för offentliggörande den 10 augusti 2021. Rapporten har inte varit föremål för granskning av bolagets revisor.

Kvartalsrapporten har upprättats enligt samma redovisningsprinciper som i bolagets senaste årsredovisning, det vill säga enligt Årsredovisningslagen och Bokföringsnämndens allmänna råd BFNAR 2012:1 (K3).

# Koncernens resultaträkning

<b>RÖRELSENS INTÄKTER</b>	<b>2021-04-01 -2021-06-30</b>	<b>2020-04-01 -2020-06-30</b>	<b>2021-01-01 -2021-06-30</b>	<b>2020-01-01 -2020-06-30</b>	<b>2020-01-01 -2020-12-31</b>
Nettoomsättning	3 233 341	3 716 727	5 523 733	7 646 938	12 831 558
Aktiverat arbete för egen räkning	1 550 268	94 692	2 604 208	171 049	632 306
Övriga rörelseintäkter	488 497	698 549	1 419 775	1 860 838	3 679 450
	<b>5 272 105</b>	<b>4 509 968</b>	<b>9 547 716</b>	<b>9 678 825</b>	<b>17 143 314</b>
<b>Rörelsens kostnader</b>					
Råvaror och förnödenheter	-2 561 580	-2 632 140	-7 222 929	-6 852 903	-14 210 170
Övriga externa kostnader	-1 993 312	-1 758 001	-3 423 860	-3 187 044	-9 013 056
Personalkostnader	-3 261 092	-3 012 036	-6 319 585	-5 630 465	-12 652 328
Avskrivningar och nedskrivningar av materiella och immateriella anläggningstillgångar	-892 363	-638 898	-1 933 079	-1 239 730	-2 818 608
Övriga rörelsekostnader	-6 295	0	-6 295	-29 664	-29 672
	<b>-8 714 642</b>	<b>-8 041 074</b>	<b>-18 905 749</b>	<b>-16 939 807</b>	<b>-38 723 834</b>
<b>Rörelseresultat</b>	<b>-3 442 536</b>	<b>-3 531 106</b>	<b>-9 358 033</b>	<b>-7 260 982</b>	<b>-21 580 520</b>
<b>Resultat från finansiella poster</b>					
Övriga ränteintäkter och liknande resultatposter	0	-1 411	0	-5 674	0
Räntekostnader och liknade resultatposter	-202 924	-169 406	-419 381	-335 879	-848 422
	<b>-202 924</b>	<b>-170 817</b>	<b>-419 381</b>	<b>-341 553</b>	<b>-848 422</b>
<b>Resultat före skatt</b>	<b>-3 645 460</b>	<b>-3 701 923</b>	<b>-9 777 414</b>	<b>-7 602 535</b>	<b>-22 428 942</b>
<b>Periodens förlust</b>	<b>-3 645 460</b>	<b>-3 701 923</b>	<b>-9 777 414</b>	<b>-7 602 535</b>	<b>-22 428 942</b>

# Koncernens balansräkning

TILLGÅNGAR	2021-06-30	2020-06-30	2020-12-31
Tecknat men ej inbetalt belopp	0	0	5 828 877
<b>Anläggningstillgångar</b>			
<b>IMMATERIELLA ANLÄGGNINGSTILLGÅNGAR</b>			
Balanserade utgifter för utvecklingsarbeten och liknade arbeten	3 885 267	1 056 789	1 445 258
Patenter och Varumärken	146 763	136 463	1 46 763
	<b>4 032 030</b>	<b>1 193 252</b>	<b>1 592 021</b>
<b>Materiella anläggningstillgångar</b>			
Byggnader och mark	62 400 086	34 806 260	40 788 875
Inventarier, verktyg och installationer	8 138 572	3 273 556	8 207 397
Pågående nyanläggningar och förskott avseende materiella anläggningstillgångar	2 866 579	17 867 666	27 380 933
	<b>73 405 237</b>	<b>55 947 482</b>	<b>76 377 205</b>
<b>Finansiella anläggningstillgångar</b>			
Aktier i dotterföretag	0	0	0
Fordringar hos dotterföretag	0	0	0
	<b>0</b>	<b>0</b>	<b>0</b>
<b>Summa anläggningstillgångar</b>	<b>77 437 267</b>	<b>57 140 734</b>	<b>77 969 226</b>
<b>Omsättningstillgångar</b>			
<b>Varulager mm</b>			
Råvaror och förnödenheter	891 494	1 648 124	1 194 834
<b>Kortfristiga skulder</b>			
Kundfordringar	2 135 635	1 538 145	1 094 613
Övriga fordringar	2 902 306	1 084 498	1 368 301
Upparbetad men ej fakturerad intäkt	0	0	22 225
Förutbetalda kostnader och upplupna intäkter	610 795	1 552 189	925 377
	<b>5 648 736</b>	<b>4 174 832</b>	<b>3 410 515</b>
<b>Kassa och bank</b>	<b>5 670 374</b>	<b>3 044 522</b>	<b>8 877 683</b>
Summa omsättningstillgångar	<b>12 210 604</b>	<b>8 867 478</b>	<b>13 483 032</b>
<b>SUMMA TILLGÅNGAR</b>	<b>89 647 871</b>	<b>66 008 212</b>	<b>97 281 135</b>

# Koncernens balansräkning

EGET KAPITAL OCH SKULDER	2021-06-30	2020-06-30	2020-12-31
<b>Eget kapital</b>			
Aktiekapital	6 266 560	3 529 342	3 529 342
Fond för utvecklingsutgifter	442 909	338 264	338 264
Pågående nyemission	0	0	28 500 196
Överkursfond	84 368 892	62 757 475	62 757 475
Balanserat resultat	-22 615 811	-15 037 770	-14 913 101
Periodens resultat	-9 777 414	-7 602 535	-22 428 942
	<b>58 685 136</b>	<b>43 984 776</b>	<b>57 783 234</b>
Skulder till kreditinstitut	22 543 511	14 137 664	23 688 785
Övriga skulder	0	217 765	0
<b>Kortfristiga skulder</b>			
Skulder till kreditinstitut	3 019 214	2 281 835	3 019 214
Leveratörsskulder	3 070 733	3 629 291	5 524 918
Aktuella skatteskulder	66 231	46 162	133 566
Övriga skulder	371 351	147 579	4 563 438
Upplupna kostnader och förutbetalda intäkter	1 891 694	1 563 140	2 567 980
	<b>8 419 224</b>	<b>7 668 007</b>	<b>15 809 116</b>
<b>SUMMA EGET KAPITAL OCH SKULDER</b>	<b>89 647 871</b>	<b>66 008 212</b>	<b>97 281 135</b>

# Koncernens kassaflödesanalys

Rörelsens intäkter	2021-04-01 -2021-06-30	2020-04-01 -2020-06-30	2021-01-01 -2021-06-30	2020-01-01 -2020-06-30	2020-01-01 -2020-12-31
Den löpande verksamheten	-3 645 460	-3 701 923	-9 777 414	-7 602 534	-22 428 942
Justeringar för poster som inte ingår i kassaflödet	892 363	638 898	1 933 079	1 239 730	2 818 608
Betald skatt	-41 567	0	-47 134	-50 734	36 140
<b>Kassaflöde från den löpande verksamheten före förändringar av rörelsekapital</b>	<b>-2 794 664</b>	<b>-3 063 025</b>	<b>-7 891 469</b>	<b>-6 413 538</b>	<b>-19 574 194</b>
<b>Kassaflöde från förändring av rörelsekapitalet</b>					
Förändringar av varulager och pågående arbete	-205 347	545 726	303 341	-197 165	256 124
Förändringar kundfordringar	-587 068	521 135	-1 041 022	504 656	948 188
Förändringar av kortfristiga fordringar	210 566	387 650	-1 197 798	1 945 500	2 266 286
Förändring av leverantörsskulder	-809 168	607 334	-2 454 185	-1 226 186	669 439
Förändring av kortfristiga skulder	-3 950 560	-1 149 801	-4 918 781	-2 291 701	2 967 764
<b>Kassaflöde från den löpande verksamheten</b>	<b>-8 136 240</b>	<b>-2 150 981</b>	<b>-17 199 314</b>	<b>-7 678 434</b>	<b>-12 466 393</b>
Investeringar i immateriella anläggningstillgångar	-1 465 690	-49 554	-2 440 009	-25 713	-424 481
Investeringar i materiella anläggningstillgångar	-407 392	-3 461 882	1 038 888	-5 731 662	-27 740 263
Investeringar i finansiella anläggningstillgångar					
	<b>-1 873 082</b>	<b>-3 511 436</b>	<b>-1 401 121</b>	<b>-5 757 375</b>	<b>-28 164 744</b>
Finansieringsverksamheten					
Nyemission	10 679 523	1 838 584	16 538 400	10 101 455	32 772 774
Pågående nyemission	0	0	0	0	0
Upptagna lån	0	0	0	0	10 630 000
Amortering	-572 637	0	-1 145 274	-337 701	-679 201
Teckningsoptioner	0	0	0	0	68 670
<b>Kassaflöde från finansieringsverksamheten</b>	<b>10 106 886</b>	<b>1 838 584</b>	<b>15 393 126</b>	<b>9 763 754</b>	<b>42 792 243</b>
<b>Periodens kassaflöde</b>	<b>97 564</b>	<b>-3 823 833</b>	<b>-3 207 309</b>	<b>-3 672 055</b>	<b>2 161 106</b>
<b>Likvida medel vid årets början</b>					
Likvida medel vid periodens/årets början	5 572 810	6 868 356	8 877 683	6 716 576	6 716 576
<b>Likvida medel vid periodens/årets slut</b>	<b>5 670 374</b>	<b>3 044 522</b>	<b>5 670 374</b>	<b>3 044 520</b>	<b>8 877 683</b>

# Moderbolagets resultaträkning

Rörelsens intäkter	2021-04-01 -2021-06-30	2020-04-01 -2020-06-30	2021-01-01 -2021-06-30	2020-01-01 -2020-06-30	2020-01-01 -2020-12-31
Nettoomsättning	3 123 768	3 716 727	5 350 802	7 646 938	12 775 230
Aktiverat arbete för egen räkning	0	0	0	0	0
Övriga rörelseintäkter	488 497	698 549	1 419 775	1 860 838	3 679 455
	<b>3 612 265</b>	<b>4 415 276</b>	<b>6 770 577</b>	<b>9 507 776</b>	<b>16 454 685</b>
<b>Rörelsens kostnader</b>					
Råvaror och förnödenheter	-2 232 327	-2 630 687	-6 290 630	-6 848 671	-13 974 523
Övriga externa kostnader	-1 064 023	-1 662 991	-1 988 313	-3 010 861	-6 511 468
Personalkostnader	-2 794 537	-3 012 036	-5 737 498	-5 630 465	-12 652 328
Avskrivningar och nedskrivningar av materiella och immateriella anläggningstillgångar	-818 531	-638 898	-1 805 509	-1 239 730	-2 787 137
Övriga rörelsekostnader	0	0	0	-29 664	-29 672
	<b>-6 909 418</b>	<b>-7 944 612</b>	<b>-15 821 950</b>	<b>-16 759 392</b>	<b>-35 955 128</b>
<b>Rörelseresultat</b>	<b>-3 297 153</b>	<b>-3 529 336</b>	<b>-9 051 373</b>	<b>-7 251 616</b>	<b>-19 500 443</b>
<b>Resultat från finansiella poster</b>					
Övriga ränteintäkter och liknande resultatposter	0	-1 411	0	-5 674	0
Räntekostnader och liknande resultatposter	-126 775	-169 406	-286 770	-335 879	-769 714
	<b>-126 775</b>	<b>-170 817</b>	<b>-286 770</b>	<b>-341 553</b>	<b>-769 714</b>
<b>Resultat före skatt</b>	<b>-3 423 928</b>	<b>-3 700 153</b>	<b>-9 338 142</b>	<b>-7 593 169</b>	<b>-20 270 157</b>
<b>Bokslutsdispositioner</b>					
Lämnade koncernbidrag	0	0	0	0	-100 000
<b>Periodens förlust</b>	<b>-3 423 928</b>	<b>-3 700 153</b>	<b>-9 338 142</b>	<b>-7 593 169</b>	<b>-20 370 157</b>



# Moderbolagets balansräkning

TILLGÅNGAR	2021-06-30	2020-06-30	2020-12-31
Tecknat men ej inbetalt belopp	0	0	5 828 877
<b>Anläggningstillgångar</b>			
<b>Immateriella anläggningstillgångar</b>			
Balanserade utgifter för utvecklingsarbeten och liknade arbeten	270 984	270 984	270 984
Patenter och Varumärken	146 763	136 463	146 763
	<b>417 747</b>	<b>407 447</b>	<b>417 747</b>
<b>Materiella anläggningstillgångar</b>			
Byggnader och mark	54 542 104	32 406 260	32 861 402
Inventarier, verktyg och installationer	7 682 704	3 273 556	8 207 397
Pågående nyanläggningar och förskott avseende materiella anläggningstillgångar	2 866 579	17 867 666	22 140 193
	<b>65 091 387</b>	<b>53 547 482</b>	<b>63 208 992</b>
<b>Finansiella anläggningstillgångar</b>			
Aktier i dotterföretag	6 779 325	2 340 000	6 729 325
Fordringar hos dotterföretag	8 611 945	1 031 972	1 346 040
	<b>15 391 270</b>	<b>3 371 927</b>	<b>8 075 104</b>
<b>Summa anläggningstillgångar</b>	<b>80 900 404</b>	<b>57 326 901</b>	<b>71 702 104</b>
<b>Omsättningstillgångar</b>			
<b>Varulager mm</b>			
Råvaror och förnödenheter	891 494	1 648 124	1 194 834
<b>Kortfristiga skulder</b>			
Kundfordringar	1 983 655	1 538 145	3 319 185
Övriga fordringar	2 794 172	1 067 213	843 572
Upparbetad men ej fakturerad intäkt	0	0	0
Förutbetalda kostnader och upplupna intäkter	610 795	1 552 188	900 449
	<b>5 388 622</b>	<b>4 157 546</b>	<b>5 063 208</b>
<b>Kassa och bank</b>	<b>5 361 104</b>	<b>2 903 979</b>	<b>8 637 031</b>
Summa omsättningstillgångar	11 641 220	8 709 650	14 895 073
<b>SUMMA TILLGÅNGAR</b>	<b>92 541 624</b>	<b>66 036 551</b>	<b>92 426 054</b>

# Moderbolagets balansräkning

EGET KAPITAL OCH SKULDER	2021-06-30	2020-06-30	2020-12-31
<b>Eget Kapital</b>			
<b>Bundet eget kapital</b>			
Aktiekapital	6 266 560	3 529 342	3 529 342
Fond för utvecklingsutgifter	270 984	270 984	270 984
Pågående nyemission	0	0	28 500 196
Överkursfond	84 374 529	62 763 112	62 763 112
Balanserat resultat	-20 370 157	-14 955 753	-14 831 083
Periodens resultat	-9 338 142	-7 593 169	-20 370 157
	<b>61 203 774</b>	<b>44 014 516</b>	<b>59 862 394</b>
Skulder till kreditinstitut	12 669 511	14 137 664	13 598 785
Skulder till dotterbolag	10 840 100	56 000	6 705 416
<b>Kortfristiga skulder</b>			
Skulder till kreditinstitut	2 587 214	2 281 835	2 587 214
Leveratörsskulder	3 013 923	3 628 420	5 367 757
Aktuella skatteskulder	49 737	45 632	146 547
Övriga skulder	407 436	309 344	1 677 438
Upplupna kostnader och förutbetalda intäkter	1 769 929	1 563 140	2 480 503
	<b>7 828 239</b>	<b>7 828 371</b>	<b>12 259 459</b>
<b>SUMMA EGET KAPITAL OCH SKULDER</b>	<b>92 541 624</b>	<b>66 036 551</b>	<b>92 426 054</b>

# Moderbolagets kassaflödesanalys

	2021-04-01 -2021-06-30	2020-04-01 -2020-06-30	2021-01-01 -2021-06-30	2020-01-01 -2020-06-30	2020-01-01 -2020-12-31
Den löpande verksamheten	-3 423 928	-3 700 153	-9 388 142	-7 593 169	-20 370 157
Justeringar för poster som inte ingår i kassaflödet	818 531	638 898	1 805 509	1 239 730	2 787 137
Betald skatt	-26 622	0	-29 220	0	146 547
<b>Kassaflöde från den löpande verksamheten före förändringar av rörelsekapital</b>	<b>-2 632 019</b>	<b>-3 061 255</b>	<b>-7 561 853</b>	<b>-6 353 438</b>	<b>-17 436 473</b>
<b>Kassaflöde från förändring av rörelsekapitalet</b>					
Förändringar av varulager och pågående arbete	-205 347	545 726	303 341	-197 165	256 124
Förändringar kundfordringar	-567 065	521 135	1 335 530	504 656	-1 276 384
Förändringar av kortfristiga fordringar	105 813	327 958	-1 660 944	1 861 435	2 736 814
Förändring av leverantörsskulder	-350 222	606 935	-2 353 834	-1 215 196	524 141
Förändring av kortfristiga skulder	351 578	-1 149 809	-2 078 166	-2 296 503	-56 676
<b>Kassaflöde från den löpande verksamheten</b>	<b>-3 297 263</b>	<b>-2 209 310</b>	<b>-12 015 927</b>	<b>-7 696 211</b>	<b>-15 252 454</b>
Investeringar i immateriella anläggningstillgångar	0	0	0	0	-10 300
Investeringar i materiella anläggningstillgångar	-406 961	-3 461 882	-3 687 904	-5 731 662	-16 940 579
Investeringar i finansiella anläggningstillgångar	-5 987 649	-700	-3 181 221	-1 230	2 000 793
	<b>-6 394 610</b>	<b>-3 462 582</b>	<b>-6 869 126</b>	<b>-5 732 892</b>	<b>-14 950 087</b>
<b>Finansieringsverksamheten</b>					
Nyemission	10 679 523	1 838 584	16 538 400	10 101 455	32 772 774
Pågående nyemission		0		0	0
Upptagna lån	0	0	0	0	0
Amortering	-464 637	0	-929 274	-337 701	-571 201
Teckningsoptioner	0	0	0	0	68 670
<b>Kassaflöde från finansieringsverksamheten</b>	<b>10 214 886</b>	<b>1 838 584</b>	<b>15 609 126</b>	<b>9 763 754</b>	<b>32 270 243</b>
<b>Periodens kassaflöde</b>	<b>523 013</b>	<b>-3 833 308</b>	<b>-3 275 927</b>	<b>-3 665 349</b>	<b>2 067 703</b>
<b>Likvida medel vid årets början</b>					
Likvida medel vid periodens/årets början	4 838 091	6 737 287	8 637 031	6 569 328	6 569 328
<b>Likvida medel vid periodens/årets slut</b>	<b>5 361 104</b>	<b>2 903 979</b>	<b>5 361 104</b>	<b>2 903 979</b>	<b>8 637 031</b>

# Förändring av eget kapital

Koncernen Förändring av eget kapital 2021-01-01 - 2021-06-30	Aktiekapital	Pågående nyemission	Fond för utvecklings- utgifter	Överkurs- fond	Årets resultat	Balanserat resultat	Totalt
Ingående balanser	3 529 342	28 500 196	338 264	62 757 475	-22 428 942	-14 913 101	57 783 234
Nyemission	2 737 218	-28 500 196	104 645	21 611 417		14 601 562	10 554 646
Avsättning till utvecklingsfond							0
Teckningsoptioner						124 670	124 670
Disp av föregående års resultat					22 428 942	-22 428 942	0
Periodens resultat					-9 777 414		-9 777 414
<b>Belopp vid periodens utgång</b>	<b>6 266 560</b>	<b>0</b>	<b>442 909</b>	<b>84 368 892</b>	<b>-9 777 414</b>	<b>-22 615 811</b>	<b>58 685 136</b>

Moderbolaget Förändring av eget kapital 2021-01-01 - 2021-06-30	Aktiekapital	Pågående nyemission	Fond för utvecklings- utgifter	Överkurs- fond	Årets resultat	Balanserat resultat	Totalt
Ingående balanser	3 529 342	28 500 196	270 984	62 763 111	-20 370 157	-14 831 083	59 862 393
Nyemission	2 737 218	-28 500 196		21 611 418		14 706 413	10 554 853
Avsättning till utvecklingsfond							0
Teckningsoptioner						126 670	124 670
Disp av föregående års resultat					20 370 157	-20 370 157	0
Årets resultat					-9 338 142		-9 338 142
<b>Belopp vid periodens utgång</b>	<b>6 266 560</b>	<b>0</b>	<b>270 984</b>	<b>84 374 529</b>	<b>-9 338 142</b>	<b>-20 370 157</b>	<b>61 203 774</b>

Koncernen Förändring av eget kapital 2020-01-01 - 2020-06-30	Aktiekapital	Pågående nyemission	Fond för utvecklings- utgifter	Överkurs- fond	Årets resultat	Balanserat resultat	Totalt
Ingående balanser	2 943 333		338 264	53 242 028	-14 699 506	-338 264	41 485 855
Nyemission	586 009			9 515 446			10 101 455
Avsättning till utvecklingsfond							0
Disp av föregående års resultat					14 699 506	-14 699 506	0
Årets resultat					-7 602 534		-7 602 534
<b>Belopp vid periodens utgång</b>	<b>3 529 342</b>	<b>0</b>	<b>338 264</b>	<b>62 757 474</b>	<b>-7 602 534</b>	<b>-15 037 770</b>	<b>43 984 776</b>

Moderbolaget Förändring av eget kapital 2020-01-01 - 2020-06-30	Aktiekapital	Pågående nyemission	Fond för utvecklings- utgifter	Överkurs- fond	Årets resultat	Balanserat resultat	Totalt
Ingående balanser	2 943 333		270 984	53 247 665	-14 684 769	-270 984	41 506 229
Nyemission	586 009			9 515 446			10 101 455
Avsättning till utvecklingsfond							0
Disp av föregående års resultat					14 684 769	-14 684 769	0
Årets resultat					-7 593 169		-7 593 169
<b>Belopp vid periodens utgång</b>	<b>3 529 342</b>	<b>0</b>	<b>270 984</b>	<b>62 763 111</b>	<b>-7 593 169</b>	<b>-14 955 753</b>	<b>44 014 515</b>

# Förändring av eget kapital

Koncernen Förändring av eget kapital 2020-01-01 - 2020-12-31	Aktiekapital	Pågående nyemission	Fond för utvecklings- utgifter	Överkurs- fond	Årets resultat	Balanserat resultat	Totalt
Ingående balanser	2 943 333		338 264	53 242 029	-14 699 506	-338 265	41 485 855
Nyemission	586 009	28 500 196		9 515 446			38 601 651
Avsättning till utvecklingsfond							0
Teckningsoptioner						124 670	124 670
Disp av föregående års resultat					14 699 506	-14 699 506	0
Periodens resultat					-22 428 942		-22 428 942
<b>Belopp vid periodens utgång</b>	<b>3 529 342</b>	<b>28 500 196</b>	<b>338 264</b>	<b>62 757 475</b>	<b>-22 428 942</b>	<b>-14 913 101</b>	<b>57 783 234</b>

Moderbolaget Förändring av eget kapital 2020-01-01 - 2020-12-31	Aktiekapital	Pågående nyemission	Fond för utvecklings- utgifter	Överkurs- fond	Årets resultat	Balanserat resultat	Totalt
Ingående balanser	2 943 333		270 984	53 247 665	-14 684 769	-270 984	41 506 229
Nyemission	586 009	28 500 196		9 515 446			38 601 651
Avsättning till utvecklingsfond							0
Teckningsoptioner						124 670	124 670
Disp av föregående års resultat					14 684 769	-14 684 769	0
Årets resultat					-20 370 157		-20 370 157
<b>Belopp vid periodens utgång</b>	<b>3 529 342</b>	<b>28 500 196</b>	<b>270 984</b>	<b>62 763 111</b>	<b>-20 370 157</b>	<b>-14 831 083</b>	<b>59 862 393</b>

Aktiekapitalet uppgår till 6 266 560 och antalet aktier till 12 533 120 varav A-aktier 701 000 och B-aktier 11 832 120.

# Nyckeltal

	2021-06-30	2020-06-30	2020-12-31
EBIT	-9 358 033	-7 260 982	-21 580 520
EBITDA	-7 424 954	-6 021 251	-18 761 912
Periodens resultat	-9 777 414	-7 602 535	-22 428 942
Kassaflöde löpande verksamhet	-17 199 314	-7 678 434	-12 466 393
Koncernens likvida medel vid utgången av perioden	5 670 374	3 044 520	8 877 683
Soliditet	65%	67%	59%
Koncernens egna kapital	58 685 136	43 984 776	57 783 234
Aktiekapital	6 266 560	3 529 342	2 943 333
Antal aktier vid periodens slut	12 533 120	7 058 684	7 058 684
Genomsnittligt antal aktier för perioden	9 882 486	6 179 670	6 472 675
Resultat per aktie*	-0,99	-1,23	-3,47

\*Beräknat på genomsnittligt antal aktier



# AGTIRA

Redefining local food

---

Agtira är ett forsknings- och utvecklingsföretag inom foodtechsektorn, som levererar system för hållbar livsmedelsproduktion till aktörer inom livsmedelsbranschen. Med smart akvaponi och artificiell intelligens omdefinierar vi begreppet närodlad. Vi är världsledande inom området akvaponi där vi utvecklar både odlingsmetoder och mjukvarustöd för odlingsystem för fisk och grönsaker i urbana miljöer.



Adress: Verkstadsvägen 19, 871 54 Härnösand  
E-post: [info@agtira.com](mailto:info@agtira.com) • Telefon: 0611 50 54 90  
Webbplats: [www.agtira.com](http://www.agtira.com) • Org.nummer: 559033-7654