

PECKAS NATURODLINGAR AB (PUBL)

ÅRSREDOVISNING 2017

FÖR PECKAS NATURODLINGAR (PUBL)



Peckas
NATURODLINGAR



Vår grundfilosofi
är att skapa
en bättre värld.

Kretsloppsodling är
bra för miljön, bra
för människan och
ger bra produkter.

Styrelsen och verkställande direktören för Peckas Naturodlingar AB (publ) får härmed avge årsredovisning för räkenskapsåret 2017.

SAMMANFATTNING 2017

- Invigning av vår första produktionsanläggning i Härnösand
- Vår andra publika emission tecknades till 205% och gav bolaget 9,6 Mkr
- Vi har påbörjat förhandsprojektering på ett flertal platser i Sverige.
- Kassafödet under perioden var 5 220 808 kr. Soliditeten var 68%.
- Likviditeten var 9 863 580 kr.
Rörelseresultatet -7 740 796 kr
- Resultat per aktie -3,56 kr.



Peck &
NATUROODLING

INNEHÅLLSFÖRTECKNING

SAMMANFATTNING 2017	3
VD-KOMMENTAR :	5
FÖRVALTNINGSBERÄTTELSE	6
VÄSENTLIGA HÄNDELSER EFTER	
RÄKENSKAPSÅRETS SLUT	10
OSÄKERHET OCH RISKER	11
RESULTATRÄKNING	14
BALANSRÄKNING	14
KASSAFLÖDESANALYS	17



HUGO WIKSTRÖM: ETT OTROLIGT



ÅR

Vi lämnar ett otroligt händelserikt och fantastisk år bakom oss. Under året har vi projekterat, finansierat och byggt och innan årets slut kunde vi plocka vår första tomat. Det är svårt att förstå att för mindre än ett års sedan tog vi det första spadtaget. Jag känner stolthet av vad vi åstadkommit tillsammans med våra leverantörer, finansierare och vår personal. Totalt har vi haft leverantörer och arbetare från sju olika nationaliteter. Parallellt med detta har vi påbörjat vår expansionsplan.

NU ÄR VI IGÅNG MED FÖRSÄLJNINGEN!

Peckas Naturodlingar odlar, säljer och levererar nu kretsloppsodlade tomater i linje med vår affärsidé. De första tomaterna skördades den 29/12 2017, leveranserna inleddes i mitten av januari 2018 och faktureringen startade i februari 2018. Vi säljer och levererar tomaterna till livsmedelsbutiker i Västernorrland och Jämtland under varumärket Peckas Tomater. Intresset från butiker och kunder är stort och vi får mycket beröm för tomaternas smak. Vi ska fortsätta att arbeta i högkostnadssegmentet med våra premiumtomater.

Vi har genomfört en Öppet hus-aktivitet för att visa vår kretsloppsodling. Närmare 750 personer följde den guidade visningen som gjordes innan tomatplantor och fisktankar var på plats i växthuset. Många visade stort intresse och vi fick engagerade frågor från besökarna.

Peckas Naturodlingar och vår kunskap om akvaponi och kretsloppsodling väcker intresse både nationellt och internationellt.

Uppförandet av anläggningen i Härnösand har tilldragit sig stort intresse i media. Dagens Industri, Mittmedia, Sveriges Television, Sveriges Radio, Trädgårdstidningen Viola, White Guide, LRF media, AGFO, ATL Lantbrukets affärstidning och internationella Facebooksidor har rapporterat om bygget.

Elena Petukhovskaya, med gedigen erfarenhet av tillväxtbolag i livsmedelsbranschen, har rekryterats som ny VD för Peckas Naturodlingar AB. Petukhovskaya tillträdde sin tjänst den 2/4 2018.

Peckas Naturodlingar AB har tilldelats Landsbygdsnätverkets Ullbaggepris 2017 i kategorin Årets klimat- och miljöpris.

Växthuset i Härnösand, som utgör vår första produktionsanläggning, har klarat vintern mycket bra. Detta trots att vintermånaderna har varit extremt snörika och medfört klart högre påkänningar för växthuskonstruktionen än en genomsnittlig vinter.

Länkar till artiklar och filmer finns på vår hemsida: www.peckas.se.

Hugo Wikström
hugo@peckas.se
070- 534 30 01

Hugo Wikström, tidigare VD
Peckas Naturodlingar AB
(Publ)

FÖRVALTNINGSBERÄTTELSE

INFORMATION OM VERKSAMHETEN

Affärsidén är att förse den internationella marknaden med resurseffektiva odlingsystem och koncept samt möta den växande efterfrågan på närproducerade, giftfria och högkvalitativa livsmedel i form av grönsaker och fisk. Det unika system för kretsloppsodling som Peckas Naturodlingar tillämpar är resultatet av tjugo års utvecklingsarbete, och går ut på att fiskodlingen ger näring till grönsakerna och grönsakernas odlingsbäddar renar vattnet åt fiskarna. Allt tas tillvara på ett naturligt sätt och odlingen genererar inga utsläpp. Inga bekämpningsmedel används i produktionen.

Företaget har sitt säte i Härnösand

VÄSENTLIGA HÄNDELSE UNDER RÄKENSKAPSÅRET

2017 är året då Peckas Naturodlingar har gått från ord till handling. Visionerna om giftfria, närodlade tomater har blivit verklighet och vi summerar ett händelserikt och oerhört positivt år. Arbetet har framförallt kretsat kring byggandet av företagets första stora produktionsanläggning i Härnösand, samt finansieringen av verksamheten genom två nyemissioner.

VÄXTHUSBYGGE

Det 4 000 kvadratmeter stora växthuset som utgör Peckas Naturodlingars första stora produktionsanläggning började byggas i maj 2017 och arbetet utfördes av leverantörer från sju olika länder. Företaget investerade omkring 3,2 Mkr mer än det inledningsvis beräknat i anläggningen. Byggstarten försenades med tre veckor. Bygget gick därefter helt enligt plan och anläggningen kunde tas i drift under tidig höst. För att fär-

digställa bygget har vi budgeterat 3 Mkr.

FISKHUSET

Byggnationen av fiskhuset blev något försenad och i kombination med tidig vinterkyla drabbades en del av fiskbeståndet av stressymtom i samband med transporten från leverantören. Detta resulterade i svagt immunförsvar och förhöjd dödlighet i fiskbeståndet – en mycket frekvent reaktion hos regnbågslax som normalt behandlas med antibiotika. Utbrottet varade från slutet av december 2017 till början av februari 2018. Biobäddarna hanterade smittan väl och fisken återhämtade sig snabbare än förväntat. Eftersom det var unga fiskar som drabbades så påverkar händelsen inte nämnvärt det ekonomiska resultatet.

PRODUKTION OCH FÖRSÄLJNINGSTART

I mitten av september startades biobäddarna, I början av november planterades tomaterna och i början av december startades fiskodlingen. De första tomaterna skördades den 29/12 2017, leveranserna inleddes i mitten av januari 2018 och faktureringen startade i februari 2018. Gensvaret från butiker och konsumenter har varit mycket bra. Peckas Naturodlingars arbete har certifierats och produkterna bär nu kvalitets- och ursprungsmärkningen Svenskt Sigill, vilket ytterligare stärker vår profil som svensk kvalitetsproducent.

FINANSIERING OCH BÖRSNOTERING

Intresset för Peckas Naturodlingar är fortsatt högt, vilket har märkts tydligt då företaget under året gjort två nyemissioner för att finansiera företagets vidare expansion. Det är mycket glädjande att kunna konstatera att båda

emissionerna övertecknades med bred marginal, den andra emissionen med 205 procent, och den stora tilltron till vår verksamhet och affärsidé stärker oss inför den expansionsfas som ligger framför oss. I och med de två nyemissionerna har Peckas Naturodlingar också fått flera hundra nya småägare, vilket ligger helt i linje med styrelsens ambition att bredda ägandet. Den 31/12 hade bolaget 2 120 ägare. Efter senaste emissionen ser ägandet ut enligt nedanstående.

DE FEM STÖRSTA AKTIEÄGARNA.

En A-aktie motsvarar 10 röster och en B-aktie 1 röst. 2017-12-31

A-AKTIER	B-AKTIER	RÖSTER	KAPITAL
Hugo Wikström med bolag			
306 000	34 300	34,89%	12,89%
Daniel Brännström			
306 000	34 000	34,89%	12,88%
Johan Stenberg med bolag			
80 000	90 000	10,04%	6,44%
Fastighets aktiebolag Ponord			
0	156 417	1,76%	5,92%
Per Erik Nygård			
0	60000	0,68%	2,27%
Övriga			
	1573283	17,74%	59,59%
Summa			
692000	1948000	100,00%	100,00%
Totalt antal aktier		2 640 000	

än mer populär och underlättar ägandet för investerare.

Intresset för vår unika odlingsmetod, som bygger på giftfri kretsloppsodling nära konsumenterna, har fått mycket positiv uppmärksamhet under hela året. Lokala, regionala och nationella medier har gjort reportage och nyhetsinslag från anläggningen i Härnösand. Nyfikenheten och entusiasmen har också varit tydlig i kontakten med privatpersoner och aktieägare exempelvis i samband med våra öppet hus-arrangemang. I november mottog Peckas Naturodlingar dessutom Landsbygdsnätverkets Ullbaggepris i kategorin Klimat och Miljö. Peckas dagliga aktiekurs kan du följa på NGM Nordic MTF-börsen online på ngm.se

EMISSIONER

Under året har två emissioner genomförts och aktien har noterats på NGM Nordic MTF under kortnamnet PEKA MTF B Första emissionen gjordes i april 2017 och gav bolaget 12,5 Mkr. Den tecknades till 172 procent. I december genomfördes den andra emissionen. Även den togs väl emot och tecknades till 205 procent. Emissionen tillför bolaget bolaget 9,7 Mkr. Emissionskostnaderna under året har varit drygt 2,2 Mkr.

Under 2017 bör noterades Peckas Naturodlingar. Noteringen skedde något senare än planerat, främst beroende på externa, administrativa förseningar. Sedan den 27 juni 2017 handlas aktien på NGM Nordic MTF. Vi är övertygade om att noteringen på börsen gör aktien

KASSAFLÖDE OCH FINANSIELL STÄLLNING

Kassaflödet för 2017 var **5 220 808 kr.**
Soliditeten i slutet av perioden var **68 %**
och likviditeten är **9 863 580 kr.**
Rörelseresultatet uppgick till:
– **7 740 796 kr.** Aktiekapitalet var i slutet av perioden **1 100 000 kr.** Bolagsverket registrerade nyemissionen i januari 2018 och ökade aktiekapitalet till **1 320 000 kr.**

LÅN OCH BIDRAG

Bolaget har lyft lån från Norrlandsfonden på 3,5 Mkr under perioden. I oktober lyftes ytterligare 3,5 Mkr från Almi företagspartner.

Delutbetalning av bidrag från både Länsstyrelsen och Jordbruksverket har gjorts på totalt 2,4 Mkr. Slututbetalningen från Länsstyrelsen kom i februari på 0,6 Mkr. Jordbruksverket har bekräftat att den första rekvireringen är godkänd vilket kommer att inbringa drygt 1,2 Mkr till bolaget i februari.

MEDARBETARE

Antalet anställda vid periodens slut uppgick till fyra personer för expansion, utveckling, finansiering och projektering. Vi har anställt och utbildat heltids- och deltidsarbetare för arbete i/med växthus och odlingar. Under byggtiden är byggarbetare projektanställda. Ny VD har anställts under 2/4 2018.

MEDIA

Uppförandet av anläggningen i Härnösand har tilldragit sig stort intresse i media och har uppmärksammats bland

annat i Dagens Industri, Mittmedia, Sveriges Television, Sveriges Radio, Trädgårdstidningen Viola, White Guide, LRF media, AGFO, ATL samt på internationella Facebooksidor.

AKTIEN

Resultat per aktie beräknas till **–3,56 kr per aktie.**
Inga konvertibler är utgivna. Antalet aktier uppgår till **2 640 000** och aktiekapitalet till **1 100 000 kr.** Genomsnittet av aktier under året var **1 989 811** stycken. Den **31/12 2017** hade bolaget **2 120** ägare.

FINANSIELL KALENDER

Årsredovisning och revisionsberättelse:
20 april
Delårsrapport januari–mars 2018:
18 maj 2018
Årsstämma: **1 juni**
Delårsrapport april–juni 2018:
24 augusti 2018
Delårsrapport juli–september 2018:
2 november 2018
Bokslutskommuniké 2018:
15 februari 2019

INVESTERINGAR OCH AVSKRIVNINGAR

Under perioden har investeringar gjorts i det pågående bygget med 17,8 Mkr per den 31/12 2017. Bygget har blivit 3,2 Mkr dyrare än beräknat. Avskrivningar på byggnaden har påbörjats i november.

VÄSENTLIGA HÄNDELSER EFTER RÄKENSKAPSÅRETS SLUT

Produktion och försäljningsstart

Under januari 2018 har leveranserna ut till butiker i regionen inletts och genvaret har varit mycket positivt. Odlingsmetoden baserad på kretsloppstänkande har visat sig hålla och levererar en produkt som håller hög kvalitet till ett pris som såväl handlare som kunder anser vara rimligt.

I början av perioden sköttes leveranserna av en extern distributör, vilket påverkade kvaliteten negativt samtidigt som distributörens marginal var hög. Peckas Naturodlingar beslutade då att starta egen distribution för att kunna erbjuda den närvaro och kvalitet i butik som är önskvärd. Detta ska också ge en bättre ekonomisk marginal i slutändan. I samband med distributionsförändringarna stoppades försäljningen under några veckor i väntan på att de nya avtalsstrukturerna med Coop/Everfresh och ICA skulle komma på plats.

Högsta prioritet under 2017 var att bygga upp växthuset och att få igång tomatproduktionen i anläggningen i Härnösand. Kontor och fiskhus i anläggningen färdigställs i början av 2018.

PERSONAL

Den 2/4 2018 tillträdde Elena Petukhovskaya sin tjänst som vd för Peckas Naturodlingar. Petukhovskaya har under 18 år haft ledande befattningar inom livsmedelsindustrin i flera länder och är van att leda bolag i tillväxt.

Peckas Naturodlingars grundare och tidigare vd Hugo Wikström kommer att arbeta vidare inom företaget. Wikström

kommer att fokusera på den tekniska utvecklingen och kommer som styrelseledamot även att vara delaktig i ledningen av det strategiska arbetet i företaget.

FRAMTIDEN

Vi är glada och stolta över det vi åstadkommit hittills. Nu går vi vidare i satsningen. Först och främst handlar det om att börja förverkliga planerna på att etablera nya, fullskaliga produktionsanläggningar i våra storstadsområden i Sverige och där pågår arbetet med att hitta lämpliga platser. Peckas Naturodlingar står fast vid det långsiktiga målet att ha 100 000 kvadratmeter växthusyta i drift i Sverige år 2021. Företagets kretsloppsodling har attraherat utländskt intresse och Peckas Naturodlingar ska på sikt etablera anläggningar utanför Sverige på olika sätt: i egen regi, i samarbete med andra aktörer eller genom licensavtal.

Framgångarna under 2017 och det stora intresset för vårt arbete har lyft fram och stärkt Peckas Naturodlingars varumärke, men det har också stärkt oss som arbetar i företaget i vår övertygelse att det vi gör är både riktigt och viktigt. Odlingsystemet har också utsatts för prövning och hanterat bemästrat allvarligt sjukdomsförlopp. Det här är framtidens odlingsmetod!

Flerårsöversikt (Tkr)	2017	2015/16 (14 mån)
Nettoomsättning	0	0
Resultat efter finansiella poster	-7 803	-1 358
Balansomslutning	30 086	8 256
Soliditet (%)	67,7	98,4

Förändring av eget kapital

	Aktie- kapital	Pågående nyemission	Överkurs fond	Årets resultat	Totalt
Belopp vid årets ingång	816 457	1 073 376	7 595 485	-1 358 384	8 126 934
Nyemission 2016	33 543	-1 073 376	1 039 833		0
Disposition enligt beslut av årets årsstämma:			-1 358 384	1 358 384	0
Nyemission 2017	250 000	512 530	21 542 720		22 305 250
Kostnader för nyemission			-2 249 987		-2 249 987
Årets resultat				-7 802 758	-7 802 758
Belopp vid årets utgång	1 100 000	512 530	26 569 667	-7 802 758	20 379 439

Förslag till vinstdisposition

Styrelsen föreslår att till förfogande stående vinstmedel (kronor):

Överkursfond	26 569 667
årets förlust	-7 802 758
	18 766 909

**disponeras så att
i ny räkning överföres**

18 766 909

Företagets resultat och ställning i övrigt framgår av efterföljande resultat och balansräkning samt kassaflödesanalys med noter.

OSÄKERHET OCH RISKER

Beroende av nyckelpersoner

Verksamheten är beroende av förmågan att rekrytera, utveckla och behålla kvalificerade medarbetare. Det föreligger alltid risk att Bolaget inte kan erbjuda alla nyckelpersoner tillfredsställande villkor gentemot den konkurrens som finns från andra bolag i branschen eller närstående branscher. Om nyckelpersoner lämnar eller inte kan anställas i Bolaget kan det få negativ inverkan på verksamheten.

Förmåga att hantera tillväxt

I takt med att organisationen växer behöver effektiva planerings- och ledningsprocesser utvecklas. Om Bolaget misslyckas med att hantera en snabb tillväxttakt föreligger risk att detta kan medföra negativa konsekvenser för verksamheten och lönsamheten.

Leverantörer och produktion

Peckas Naturodlingar agerar i nära samarbete med sina underleverantörer och utvecklar tillsammans logistikfunktioner och kvalitetskontroller. Risk föreligger att brister i dessa funktioner och rutiner kan leda till fördyringar eller förlorade inkomster, med negativ inverkan på Bolagets resultat och ställning som följd. Vidare har Bolaget ännu inte etablerat lever-

antörskontakter i sådan utsträckning att samtliga ingående komponenter kan upphandlas från mer än en källa. Det föreligger också risk att Bolagets leverantörer väljer att avsluta sina samarbeten, vilket skulle medföra negativ inverkan på verksamheten.

Konkurrens

Peckas Naturodlingar agerar på en konkurrensutsatt marknad. Det kommer alltid att föreligga risk att en ökad konkurrens från marknadssaktörer med i många fall betydligt större finansiella resurser kan leda till minskade tillväxtmöjligheter eller att Bolagets verksamhet på andra sätt påverkas negativt.

Intjäningsförmåga och framtida kapitalbehov

Det föreligger risk att Bolaget under kortare eller längre perioder inte kommer att generera tillräckliga medel för att finansiera den fortsatta verksamheten. Det föreligger risk att Bolaget inte kommer att kunna erhålla erforderlig finansiering eller att sådan finansiering kan erhållas på, för befintliga aktieägare, fördelaktiga villkor. Ett misslyckande med att erhålla ytterligare finansiering vid viss tidpunkt innebär risk att Bolaget måste skjuta upp, dra ner på, eller avsluta verksamheter.

Osäkerhet rörande den framtida marknadsutvecklingen

Det är styrelsens bedömning att Bolaget är verksamt på en marknad som förväntas uppvisa fortsatt tillväxt och goda intjäningsmöjligheter under de kommande åren. Det kan dock inte uteslutas att marknaderna utvecklas i en för Bolaget ofördelaktig riktning på grund av förändrade makroekonomiska faktorer, stigande energipriser, teknisk utveckling, nya regelverk eller andra opåverkbara omvärldsfaktorer. Sådana händelser medför risker för negativ påverkan på Bolagets lönsamhet och ekonomiska ställning.

Ägare med stort inflytande

En koncentration av företagskontrollen kan vara till nackdel för andra aktieägare som har andra intressen än majoritetsägarna. Ägarstrukturen kan komma att förändras över tiden. Det kan inte uteslutas att nuvarande sammansättning av dominerande ägare kommer att förändras över tiden, varvid risk föreligger att Bolagets verksamhetsinriktning kan komma att avvika från den som idag utstakats av Bolagets styrelse.

RESULTATRÄKNING

		<i>2017-01-01- 2017-12-31</i>	<i>2015-11-05- 2016-12-31</i>
Rörelsens kostnader			
Råvaror och förnödenheter		-1 012 999	0
Övriga externa kostnader	3	-4 090 746	-961 123
Personalkostnader	4	-2 551 521	-397 119
Avskrivningar och nedskrivningar av materiella och immateriella anläggningstillgångar		-76 362	0
Övriga rörelsekostnader		-9 168	0
		-7 740 796	-1 358 242
Rörelseresultat		-7 740 796	-1 358 242
Resultat från finansiella poster			
Övriga ränteintäkter och liknande resultatposter		10 823	19
Räntekostnader och liknande resultatposter		-72 785	-161
		-61 962	-142
Resultat efter finansiella poster		-7 802 758	-1 358 384
Resultat före skatt		-7 802 758	-1 358 384
Årets förlust		-7 802 758	-1 358 384

BALANSRÄKNING

		2017-12-31	2016-12-31
TILLGÅNGAR			
Tecknat men ej inbetalt kapital	8	512 530	1 073 376
Anläggningstillgångar			
MATERIELLA ANLÄGGNINGSTILLGÅNGAR			
Byggnader och mark	12	14 972 403	0
Maskiner och andra tekniska anläggningar	11	66 525	0
Inventarier, verktyg och installationer	13	297 907	0
		15 336 835	0
FINANSIELLA ANLÄGGNINGSTILLGÅNGAR			
Andelar i dotterföretag	5, 6	2 290 000	2 290 000
Fordringar hos dotterföretag	7	160 000	160 000
		2 450 000	2 450 000
Summa anläggningstillgångar		17 786 835	2 450 000
OMSÄTTNINGSTILLGÅNGAR			
Varulager m m			
Råvaror och förnödenheter		445 452	0
KORTFRISTIGA FORDRINGAR			
Kortfristiga fordringar			
Övriga fordringar		1 311 703	89 931
Förutbetalda kostnader och upplupna intäkter		165 585	0
		1 477 288	89 931
Kassa och bank		9 863 580	4 642 772
Summa omsättningstillgångar		11 786 320	4 732 703
SUMMA TILLGÅNGAR		30 085 685	8 256 079

BALANSRÄKNING

		2017-12-31	2016-12-31
EGET KAPITAL OCH SKULDER			
Eget kapital			
Bundet eget kapital			
Aktiekapital	8	1 100 000	816 457
Pågående nyemission		512 530	1 073 376
		1 612 530	1 889 833
Fritt eget kapital			
Överkursfond		26 569 667	7 595 485
Årets resultat		-7 802 758	-1 358 384
		18 766 909	6 237 101
Summa eget kapital		20 379 439	8 126 934
Långfristiga skulder	10		
Skulder till kreditinstitut	14	6 708 134	0
Kortfristiga skulder			
Skulder till kreditinstitut		291 866	0
Leverantörsskulder		1 509 657	49 573
Aktuella skatteskulder		18 010	0
Övriga skulder		133 561	41 422
Upplupna kostnader och förutbetalda intäkter	9	1 045 018	38 150
Summa kortfristiga skulder		2 998 112	129 145
SUMMA EGET KAPITAL OCH SKULDER		30 085 685	8 256 079

KASSAFLÖDESANALYS

	2017-01-01- 2017-12-31	2015-11-05- 2016-12-31
Den löpande verksamheten		
Resultat efter finansiella poster	-7 802 758	-1 358 384
Justeringar för poster som inte ingår i kassaflödet	76 362	0
Betald skatt	71 735	-53 725
Kassaflöde från den löpande verksamheten före förändring av rörelsekapital	-7 654 661	-1 412 109
Kassaflöde från förändring av rörelsekapitalet		
Förändring av varulager och pågående arbete	-445 452	0
Förändring av kortfristiga fordringar	-1 441 082	-36 206
Förändring av leverantörsskulder	1 460 084	49 573
Förändring av kortfristiga skulder	1 099 006	79 572
Kassaflöde från den löpande verksamheten	-6 982 105	-1 319 170
Investeringsverksamheten		
Investeringar i materiella anläggningstillgångar	-15 413 197	0
Investeringar i finansiella anläggningstillgångar	0	-2 450 000
Kassaflöde från investeringsverksamheten	-15 413 197	-2 450 000
Finansieringsverksamheten		
Nyemission	21 128 638	9 485 318
Upptagna lån	7 000 000	0
Pågående nyemission	-512 530	-1 073 376
Kassaflöde från finansieringsverksamheten	27 616 108	8 411 942
Årets kassaflöde	5 220 806	4 642 772
Likvida medel vid årets början	4 642 772	0
Likvida medel vid årets slut	9 863 578	4 642 772

NOTER

NOT 1 REDOVISNINGS- OCH VÄRDERINGSPRINCIPER

Allmänna upplysningar

Årsredovisningen är upprättad i enlighet med årsredovisningslagen och BFNAR 2012:1 Årsredovisning och koncernredovisning (K3).

Redovisningsprinciperna är oförändrade jämfört med föregående år.

FINANSIELLA INSTRUMENT

Andelar i dotterföretag

Andelar i dotterföretag redovisas till anskaffningsvärde efter avdrag för eventuella nedskrivningar. I anskaffningsvärdet ingår köpeskillingen som erlagts för aktierna samt förvärvskostnader. Eventuella kapitaltillskott läggs till anskaffningsvärdet när de uppkommer.

Leasingavtal

Företaget redovisar samtliga leasingavtal, såväl finansiella som operationella, som operationella leasingavtal. Operationella leasingavtal redovisas som en kostnad linjärt över leasingperioden.

Inkomstskatter

Aktuella skatter värderas utifrån de skattesatser och skatteregler som gäller på balansdagen.

Bolaget har på balansdagen ett skattemässigt underskott om 12 215 tkr.

Bolaget redovisar ett negativt resultat och någon uppskjuten skattefordran på underskottet redovisas inte.

Koncernförhållanden

Företaget är ett moderföretag, men med hänvisning till undantagsreglerna i årsredovisningslagen 7 kap 3§ upprättas ingen koncernredovisning.

Kassaflödesanalys

Kassaflödesanalysen upprättas enligt indirekt metod. Det redovisade kassaflödet omfattar endast transaktioner som medfört in- eller utbetalningar.

Nyckeltalsdefinitioner

Nettoomsättning

Rörelsens huvudintäkter, fakturerade kostnader, sidointäkter samt intäktskorrigeringar.

Resultat efter finansiella poster

Resultat efter finansiella intäkter och kostnader, men före skatter.

Balansomslutning

Företagets samlade tillgångar.

Soliditet (%)

Justerat eget kapital (eget kapital och obeskattade reserver med avdrag för uppskjuten skatt) i procent av balansomslutning.

NOT 2 VÄSENTLIGA HÄNDELSE EFTER RÄKENSKAPSÅRETS SLUT

Se stycke i förvaltningsberättelsen.

NOT 3 OPERATIONELLA LEASINGAVTAL

Årets leasingkostnader avseende leasingavtal, uppgår till 60 000 kronor och avser hyra för bolagets lokaler.

NOT 4 ANSTÄLLDA OCH PERSONALKOSTNADER

	2017	2015/2016
Medelantalet anställda		
Män	6,5	3
	6,5	3
Löner och andra ersättningar		
Övriga anställda	1 374 974	40 000
Sociala kostnader	418 492	6 544
	1 793 466	46 544
Löner och ersättning till styrelse och verkställande direktör		
Hugo Wikström (VD)	396 000	412 000
Daniel Brännström	396 000	412 000
Johan Stenberg	62 720	69 100
Sociala kostnader	322 197	82 949
	1 176 917	976 049
Totala löner, ersättningar, sociala kostnader och pensionskostnader	2 970 383	1 022 593

Personalkostnaderna är reducerade med 355 tkr i resultaträkningen eftersom bolaget har erhållit bidrag för anställd personal.

NOT 5 ANDELAR I DOTTERFÖRETAG

	2017-12-31	2016-12-31
Ingående anskaffningsvärden	2 290 000	0
Inköp	0	2 290 000
Utgående ackumulerade anskaffningsvärden	2 290 000	2 290 000
Utgående redovisat värde	2 290 000	2 290 000

NOT 6 SPECIFIKATION ANDELAR I DOTTERFÖRETAG

	2017-12-31	
Namn	Kapitalandel	Bokfört värde
Peckas Naturodlingar Fastigheter AB	100 %	2 290 000
Org 55 90 86-4988 Säte: Härnösand		2 290 000

NOT 7 FORDRINGAR HOS KONCERNFÖRETAG

	2017-12-31	2016-12-31
Ingående anskaffningsvärden	160 000	0
Tillkommande fordringar	0	160 000
Utgående ackumulerade anskaffningsvärden	160 000	160 000
Utgående redovisat värde	160 000	160 000

NOT 8 ANTAL AKTIER MED AKTIESLAG OCH RÖSTVÄRDE

Pågående nyemission 512 530 kr varav 220 000 kr avser aktiekapital och resterande överkursfond. Registrerad i januari 2018. Därefter är antalet B aktier 1 948 000 st, antal A aktier är 692 000 st.

	Antal aktier	Kvotvärde
A aktier med röstvärde 10	692 000	0,5
B aktier med röstvärde 1	1 948 000	0,5
	2 640 000	

NOT 9 UPPLUPNA KOSTNADER OCH FÖRUTBETALDA INTÄKTER

	2017-12-31	2016-12-31
Övriga upplupna kostnader	1 045 018	38 150
	1 045 018	38 150

NOT 10 LÅNGFRISTIGA SKULDER

	2017-12-31	2016-12-31
Skulder som ska betalas senare än fem år efter balansdagen	1 104 950	0
	1 104 950	0

Varav Norrlandsfonden 521 600 kr och Almi företagspartner 583 350 kr.

NOT 11 MASKINER OCH ANDRA TEKNISKA ANLÄGGNINGAR

	2017-12-31	2016-12-31
Inköp	71 627	0
Utgående ackumulerade anskaffningsvärden	71 627	0
Årets avskrivningar	-5 102	0
Utgående ackumulerade avskrivningar	-5 102	0
Utgående redovisat värde	66 525	0

NOT 12 BYGGNADER OCH MARK

	2017-12-31	2016-12-31
Inköp byggnader	17 479 643	0
Inköp mark	550 000	
Bidrag	-3 000 000	0
Utgående ackumulerade anskaffningsvärden	15 029 643	0
Årets avskrivningar	-57 240	0
Utgående ackumulerade avskrivningar	-57 240	0
Utgående redovisat värde	14 972 403	0

NOT 13 INVENTARIER, VERKTYG OCH INSTALLATIONER

	2017-12-31	2016-12-31
Inköp	311 927	0
Utgående ackumulerade anskaffningsvärden	311 927	0
Årets avskrivningar	-14 020	0
Utgående ackumulerade avskrivningar	-14 020	0
Utgående redovisat värde	297 907	0

NOT 14 SKULDER TILL KREDITINSTITUT

Nedan framgår fördelning av långfristiga lån.

	2017-12-31	2016-12-31
Långgivare	Lånebelopp	Lånebelopp
Norrlandsfonden	3 500 000	0
Almi företagspartner	3 500 000	0
	7 000 000	0
Kortfristig del av långfristig skuld	291 866	0


NOT 15 STÄLLDA SÄKERHETER

	2017-12-31	2016-12-31
Företagsinteckning	4 000 000	0
	4 000 000	0

Härnösand 2018-04-20




Johan Stenberg
Ordförande



Elena Petukhovskaya
VD



Hugo Wikström
Ledamot



Daniel Brännström
Ledamot

Min revisionsberättelse har lämnats 2018-04-20



Johan Lindström
Auktoriserad revisor
Revecon Revision


ELENA PETUKHOVSKAYA: VÅR NYA VD



Sedan 1997 har hon arbetat i ledande positioner inom livsmedelsindustrin med försäljning, inköp, produktion samt produkt- och strategiutveckling. Innan hon lämnade sin post 2013, bodde hon i Belgien och arbetade för danska Albatros Seafood. Där tjänstgjorde hon som vd för den östeuropeiska filialen mellan 2007-2013 och som handelsdirektör 2002-2007. Under hennes ledning växte företaget till att omsätta 80 miljoner euro årligen. Hon började som VD på Peckas Naturodlingar den 2/4 2018

E-post: elena@peckas.se

NÄRPRODUCERAT OCH NATURODLAT



Följ oss på facebook.com/peckasnaturodlingar
eller vår webbsida www.peckas.se



Peckas
NATURODLINGAR

Härnösand • info@peckas.se • Tel: 0611-50 54 90 • www.peckas.se