

Peckas Naturodlingar AB (publ.)

Org.nr: 559033-7654

ÅRSREDOVISNING

2018



Peckas
NATURODLINGAR

INNEHÅLLSFÖRTECKNING

1. Peckas Naturodlingar i korthet

2. Sammanfattning 2018

Resultatkommentarer

VD har ordet

3. VD har ordet forts.

4. VD har ordet forts.

5. FÖRVALTNINGSBERÄTTELSE

Peckas Naturodlingar i korthet

6. Försäljning

Konkurrens

7. Marknaden

Tomater - Trendspaning

8. Marknaden forts.

9. BOLAGSBESKRIVNING

Information om verksamheten

10. Framtid

11. Väsentliga händelser under verksamhetsåret

Första kvartalet

Andra kvartalet

12. Väsentliga händelser under verksamhetsåret forts.

Tredje kvartalet

13. Väsentliga händelser under verksamhetsåret forts.

Fjärde kvartalet

14. Väsentliga händelser under verksamhetsåret forts.

Fjärde kvartalet forts.

Väsentliga händelser efter periodens utgång

15. Styrelsen

Ledande befattningshavare och revisor

16. Aktieägarinformation

De sex största aktieägarna

17. Finansiell information

18. Flerårsöversikt koncernen

19. Förändring av kapital moderbolaget

20. Osäkerheter och risker

21. Koncernens resultaträkning

22. Koncernens balansräkning

23. Koncernens balansräkning

24. Koncernens kassaflödesanalys

25. Moderbolagets resultaträkning

26. Moderbolagets balansräkning

27. Moderbolagets balansräkning

28. Moderbolagets kassaflödesanalys

29. Noter

29. Noter forts.

30. Noter forts.

31. Noter forts.

32. Noter forts.

33. Noter forts.

34. Noter forts.

35. Noter forts.

36. Noter forts.

37. Underskrifter

38. Revisionsberättelse

39. Revisionsberättelse forts.


40. Vår grundfilosofi

PECKAS NATURODLINGAR I KORTHET

Fiskuppfödningen sker i fisktankar och grönsaksodlingen sker på odlingsbäddar där vattnet går runt i ett kretslopp i systemet. Det näringsrika vattnet från fisktankarna leds vidare till växtbädden där växterna tar upp näring. Samtidigt renas vattnet från bakterier, och i nästa steg återförs vattnet till fisktankarna. Det sker inga som helst utsläpp. Ytterst lite vatten och mikroämnen tillförs systemet. Den absolut största delen av näringen kommer från fisken. Biobäddarna renar vattnet effektivt från infektioner och minskar risken för sjukdomar bland fiskarna i Peckas Naturodlingars anläggning. Tomaterna och fisken distribueras bland annat till livsmedelsbutiker, stormarknader, restauranger och storkök - från Haparanda ner till Linköping. Tomaterna från odlingen är färska och närproducerade och har därmed bättre förutsättningar att smaka gott. Den höga kvaliteten på tomaterna samt få mellanled i distributionen skapar förutsättningar för en god marginal på produkterna.

Peckas Naturodlingar i Härnösand har utvecklat ett koncept för effektiv kretsloppsodling. Genom innovativa lösningar och ett stort engagemang för natur och miljö visar Peckas vägen till framtidens mat. Peckas odlar på ett hållbart sätt där inga bekämpningsmedel eller andra gifter används, heller inga utsläpp och inga onödiga transporter. Tomaterna från Peckas Naturodlingar är färska och närproducerade. Fiskodret ska vara bra för fisk och miljö. Bolagets målsättning är således att allt fiskfoder ska vara ekologiskt. Bra och giftfritt foder anser Peckas Naturodlingar är avgörande för en högkvalitativ produkt.

Bolagets ambition är att vara en ledande aktör inom hållbar livsmedelsproduktion och därmed även vara en aktiv part i den stora och snabba omställningen som sker i branschen. Omställningen sker inte bara i Sverige utan även internationellt, där visionen om en hållbar livsmedelsproduktion delas av allt fler.



SAMMANFATTNING 2018

Omsättningen för helåret 2018 uppgick till 3 791 KSEK (0 KSEK)

Rörelseresultatet för helåret 2018 uppgick till - 7 131 KSEK (- 7 740 KSEK)

Resultatet per aktie för helåret 2018 uppgick till - 1,79 SEK (- 3,56 SEK)

RESULTATKOMMENTARER 2018

I slutet av första kvartalet 2018 påbörjades, för första gången i bolagets historia, försäljningen av bolagets produkter. Omsättningen för helårsperioden uppgick till 3 791 141 SEK som till största del härstammar från försäljning av bolagets kretsloppsodlade tomater till butiker i norra Sverige. Rörelseresultatet för 2018 var negativt, beroende på kostnader förknippade med investeringar för tillväxt och framtida expansion samt ett högre energipris.

VD HAR ORDET

**Framgångsrikt första år för den största industriella kretsloppsodlingen i Europa.
Kretsloppsodling är en stor utmaning, men också en stor möjlighet för dem som
redan ligger långt fram.**

Sverige kommer på första plats i EU när det gäller konsumtion av ekologiska livsmedel och är en föregångare när det gäller att återvinna dryckesburkar och flaskor och får dessutom den största delen av sin el från förnybara källor. I Europa där marknaden för ekomat växer med 5–7 procent per år, ligger Sverige i topp bland de gröna konsumenterna. En studie framtagen av EU-kommissionen visar att 40 procent av svenskarna hade köpt en ekomärkt vara den senaste månaden, vilket är mer än genomsnittet i Europa. I hela EU och särskilt i Sverige håller konsumentbeteendet på att gå över till mer hälsosam ekologisk och hållbar mat. Konsumtionen av ekologiska livsmedel i Sverige har fyrdubblats de senaste 10 åren och trenden fortsätter. Det ser vi på Peckas också, även om den lokala matproduktionen ännu är i sin linda. Andelen lokalproducerade tomater är 13 procent i Sverige mot 85 procent i Finland, vilket innebär stora möjligheter för lokala företag som vill öka tillväxten.

VD HAR ORDET FORTS.

Den stora potentialen till ökad omsättning ligger både i geografiska strategier och kundutvecklingsstrategier. Bland återförsäljarna kan Peckas leverera till omkring 5 procent av alla COOP och ICA butiker i Sverige och 50 procent av Lidl's butiker, men det kommer också dagligen in förfrågningar från nya kunder över hela landet. Från mitten av 2017 till slutet av 2018 har vi byggt sammanlagt 0,7 hektar växthus. Intresset för Peckas produkter ökar verkligen snabbt, vilket ger oss möjlighet att bygga ut, och vi håller på att genomföra vår strategi om 10 hektar växthus för nyttiga, hållbart och lokalt odlade tomater i Sverige.

På Peckas tar vi också stort ansvar för att bygga upp ett mångkulturellt och bra team. För närvarande har Peckas 22 anställda av 4 olika religioner, 8 nationaliteter och det är människor med olika behov, både män och kvinnor. Många av medarbetarna har erfarenhet från grönsaksodling i sina hemländer och de är väl förtrogna med rutinerna. Våra konsulter är odlare från Finland med mycket stor erfarenhet, vilket hjälper oss att höja produktiviteten och effektiviteten. Vi känner nu att vi har skapat ett bra, öppet system där vi lär oss och delar med oss av våra erfarenheter.

När jag nu sammanfattar verksamheten under 2018 kan jag säga att det till största delen har varit en tid av att skapa nytt, prova sig fram, lära sig och bygga upp infrastrukturen för bolagets framtida verksamhet. Jag är stolt över att kunna säga att vi bevisade att konceptet med kretsloppsodling fungerar i stor skala, och att det fungerar lika bra under bistra vintrar som under sommaren. Peckas team har uppvisat en god utvecklingskurva för företaget, och växthusbyggandet har gått över förväntan med en fördubblad kapacitet under 2018. Vår teknologi har genererat högt intresse och vi har därför påbörjat utvecklingen av ett intelligent styrsystem för kretsloppsodling och placerat detta i ett nybildat dotterbolag Peckas Solutions AB. Dessutom har vi gjort vissa större omfördelningar av kapital för att främja en ytterligare marknadspenetration och en fortsatt utveckling av vår ledande kretsloppsodlingsanläggning. Jag är stolt över att kunna säga att vi under 2018 har levererat mycket god tillväxt för företaget och etablerat vår marknadsställning. Vi har tagit steget in både i detaljhandels- och HoReCa-segmentet (Hotell, Restaurang-och Catering), och kunde utveckla välfungerande logistiklösningar som omfattade både våra samarbetspartner inom logistik och direktleverans av färdiga växthus.

Vårt utbud under 2018 bestod till största delen av våra små körsbärstomater, som vi nu kompletterar med stora runda tomater samt kvisttomater, som kommer att börja säljas i slutet av mars 2019, och som börjar ta allt mer plats i landets matvarubutiker. Under 2018 utvecklade vi också en mervärdesprodukt – marmelad på gröna och röda tomater som produceras av SM-vinnaren i Mathantverk, Gårdsbutiken i Nordingrå.

Vår metod är ett utmärkt komplement till utvecklingen av lokala fiskodlingar om de ska utvecklas på ett hållbart sätt, eftersom vi använder vattnet från fiskarna för att gödsla plantorna i ett slutet RAS-kretslopp. Ett av våra mest spännande försäljningsevent var försäljningstestet av vår fisk. Fisken var rökt, vakuumpförpackad och såldes under varumärket Peckas Regnbåge till lokala kunder. Den fick ett mycket fint mottagande och bokades upp av köparna inom ett par dagar genom ett erbjudande via sociala medier. Vi ser verkligen fram emot fiskproduktionen i industriell skala under andra kvartalet 2019, när bygget av processlokalerna är klart och fiskarna är tillräckligt stora för att tas ut. Planen är att sälja fisken färsk på isbädd direkt till restauranger.

Vi avslutade 2018 med 128 månatligt aktiva kunder. De totala intäkterna uppgick till 3,8 MSEK sedan vi påbörjade försäljningen i slutet av första kvartalet och påverkades av omplanteringen, eftersom vi bara hade ett enda växthus. Övriga rörelseintäkter motsvarade 4,6 MSEK.

Kostnaderna för råvaror och förnödenheter uppgick till 4,9 MSEK och har i första hand påverkats av de höga elpriserna som har fördubblats sedan maj 2018. Övriga externa kostnader uppgick till 3,1 MSEK

Personalkostnader uppgick till 7 MSEK, eftersom vi fortsätter att investera i resurser för att gå vidare med vår nationella och internationella expansion och rekryterar personal till nya växthusanläggningar.

Rörelseresultatet under 2018 uppgick till -7,1 MSEK.

Av rörelseresultatet beräknas -3,53 MSEK vara relaterat till uppstart och drift av kretsloppsodlingen år 1 och resterande del om -3,57 MSEK beräknas vara relaterat till kostnader för uppbyggnad av organisation för utveckling och framtida tillväxt, byggnationer på andra orter samt utbildning av personal.

Kassaflödet uppgick till -1 857 553 SEK.

Vårt engagemang i hållbarhet ligger till grund för i stort sett alla beslut vi fattar. Vi har uppmärksammats och fått priser av samhället för vårt arbete, och nedan följer bara ett litet urval av de utmärkelser vi har fått:

2017 | Klimat- och miljösertificering. Utsedd av nationella Landsbygdsnätverket

2018 | Årets hållbarhetspris. Utsedd av Härnösands Kommun

2019 | Årets banbrytare. Utsedd av Härnösands Kommun

2019 | Årets matproducent. Utsedd av hushållningsällskapet

När vi ser tillbaka känns det fantastiskt att vi tillsammans med våra aktieägare, samarbetspartner och kunder har kunnat bygga upp den största kretsloppsodlingen i Europa för att kunna leverera högkvalitativa och hälsosamma produkter. Nu ser vi möjligheterna för att kunna öka produktionen av hållbar, lokalt producerad mat med kretsloppsodlingens hjälp, och vi kommer att gå vidare med vår strategiska ambition att växa. Samtidigt är det viktigt att driva produktiviteten parallellt med att vi minskar de löpande kostnaderna för att företaget ska kunna bli konkurrenskraftigt. Av den anledningen har vi redan infört nya initiativ för en bra produktion. Det kommer att ge oss möjligheten att fortlöpande kunna erbjuda ett hållbart värdeskapande under kommande år, för både kunder, medarbetare och aktieägare, när vi går vidare med vår vision att erbjuda hållbar, hälsosam mat till folket.

E. Petrus Khorskeja



FÖRVALTNINGSBERÄTTELSE

PECKAS NATURODLINGAR I KORTHET

Peckas Naturodlingar är ett företag som med nya metoder ska tillgodose den starkt växande marknaden för närodlade och hållbart odlade livsmedel. Verksamheten består i att odla fisk och tomater – året om i en modern kretsloppsodling, där fisken ger näring till växterna och där växterna renar vattnet. Odlingsmetoden är väl utprovad av pionjären Per-Erik "Pecka" Nygård i Härnösand, som har bedrivit kretsloppsodling i 20 års tid med gott resultat.

Peckas är idag Europas största kretsloppsodling.



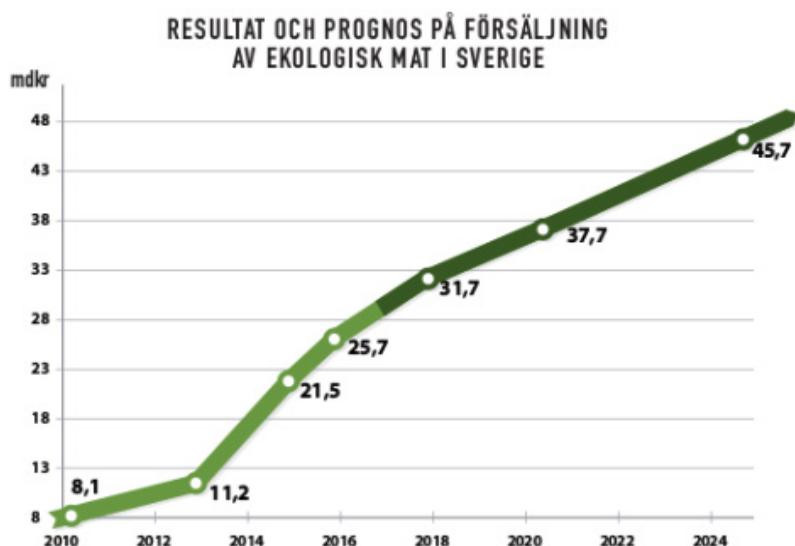
FÖRSÄLJNING

I slutet av februari 2018 påbörjade Peckas Naturodlingar försäljningen på allvar – något som var möjligt tack vare den starka efterfrågan på lokalt producerade och högkvalitativa tomater från det svenska folket. Det är tack vare den medvetenheten – och det positiva stöd bolaget fått från aktieägare och kunder – som gjorde att bolaget senare under året tog beslutet att bygga ut anläggningen i Härnösand och därmed fördubbla produktionen. Bolaget säljer idag sina produkter från Haparanda ner till Linköping. Peckas Naturodlingar har lyckats bevisa att kretsloppsodlingen fungerar i stor industriell skala, och att det fungerar både under hård vinterkyla och en lång varm sommar. Samtidigt har 2018 varit ett lärorikt år vilket lagt en grund för förbättrade processer inför kommande produktionscykel. Bolaget har utvecklat ett unikt koncept och har nu bra förutsättningar för att fortsätta utveckla affären!

KONKURRENS

De flesta tomater som säljs kommer från Holland, Spanien, Marocko med flera länder. Sommartid säljs svenska tomater, framför allt från odlingar i södra Sverige. Genom att satsa på högkvalitativa tomater är konkurrensen med de billigare importerade tomaterna inte påtaglig. På den lokala marknaden kan det under vissa tider finnas en viss konkurrens, men efterfrågan på närodlat är större än utbudet och dessutom växande. Vintertid ser Peckas Naturodlingar ut att bli en av få aktörer som kan leverera närodlat mogna tomater. När det gäller fisk kommer den största konkurrensen från havsodlad fisk, framför allt från Norge. Det kan dock skönjas en global drivkraft i riktning mot att hellre köpa fisk som odlats på land och som inte bidrar till övergödning av haven.

MARKNADEN



TOMATER - TRENDSPANING

- Populäraste grönsaken
- Äts dagligen av en tredjedel av svenska folket
- Mer än varannan köper tomater minst en gång i veckan
- Efterfrågan ökar och mer än sex av tio föredrar svenska tomater (63%)
- År 2017 uppgick ekologisk mat till 10% av all matkonsumtion i Sverige
- Argument - Den goda smaken, stötta svenska tomatodlare, klimatsmart odling, miljövänligt

Den ekologiska livsmedelsförsäljningen i Sverige fortsätter att öka och sätter nya rekord. De totala försäljningsintäkterna har mer än fyrdubblats under de senaste 10 åren.

Ekologiska livsmedel ökade med 38 procent under 2014 jämfört med året innan, med ytterligare 20 procent under 2015, 18 procent under 2016 och sedan ytterligare 9,8 procent 2017. Under 2018 uppgick försäljningen av ekologiska livsmedel i Sverige till nära 29 miljarder kronor. Det är en ökning med 1,1 miljarder kronor jämfört med 2017. (ekoweb) Butikskedjorna lyfter allt mer fram den ekologiska maten mot en mer medveten grupp konsumenter som efterfrågar och gärna betalar för det. Kedjorna använder sig också mer och mer av lokala råvaruproducenter i sina butiker.

MARKNADEN FORTS.

Konsumenterna efterfrågar sina lokala producenter och gillar en historia bakom den mat de köper. Konsumenterna är också mer kvalitetsmedvetna. Framför allt är det fyra egenskaper som förknippas med hög kvalitet: ekologiskt, färskt, närproducerat och god smak. Allt fler livsmedelsproducenter och butikskedjor utanför Sverige planerar för att bygga upp eller utöka produktion av lokala produkter. Nya metoder och ny teknik är en av förklaringarna till det ökande intresset. Efterfrågan på ekologiska och närodlade produkter ökar alltså markant i hela värdekedjan. Grönsaksbristen i svenska och nordiska butiker under vintern 2016/2017, på grund av missväxt i södra Europa, har ytterligare ökat konsumenternas och butikskedjornas insikt om importberoendet. Det politiska intresset för lokal matproduktion och självförsörjning ökar också. Den 7 februari 2017 presenterade den svenska regeringen sin proposition för framtidens livsmedelsproduktion. Planen fäster stor vikt vid att utveckla en innovations- och konkurrenskraftig produktion, men också på stimulans av ekologisk produktion och konsumtion.

Den totala marknaden för tomater i Sverige uppgår i dagsläget till drygt 100 000 ton per år. Mindre än 20 procent av de tomater som säljs i Sverige odlas här. Svenska tomater odlas och säljs framför allt under sommarhalvåret. Övrig tid kommer tomaterna främst från Holland, Spanien, Marocko med flera länder.

Konsumtionen av fisk och skaldjurpekar stadigt uppåt i Sverige. Totalt odlades 12 800 ton matfisk i Sverige 2017. Den odlade fisken bestod till 88 procent av regnbåge. Det sammanlagda värdet av all produktion av matfisk för konsumtion ökade till 520 miljoner kronor under 2017. Motsvarande värde för år 2016 var 490 miljoner kronor.

När det gäller fisk finns stora problem globalt med traditionella fiskodlingar. Fodret som tillsätts bidrar till övergödning av haven och kemiska preparat tillsätts för att hålla undan parasiter. Därför väljer allt fler konsumenter bort odlad fisk. I ett test av oberoende Testfakta som publicerades i februari 2017 låg över hälften av laxproverna långt över gränsvärdena för bekämpningsmedlet etoxikin. Lägst halter hittar man i testets tre ekologiska laxprodukter. I ekologiskt foder är det förbjudet att tillsätta etoxikin. Det går med all tydlighet att se att de globala trenderna mot urbana odlingssystem växer sig allt starkare. Utvecklingen påskyndas av att produktionssystemen förbättras samtidigt som medvetenheten kring hållbar produktion ökar. Det leder till en ökad efterfrågan på i princip samtliga ekologiska och närodlade produkter.



BOLAGSBESKRIVNING

INFORMATION OM VERKSAMHETEN

Affärsidén är att förse den internationella marknaden med resurseffektiva odlingsystem och koncept samt möta den växande efterfrågan på närproducerade, giftfria och högkvalitativa livsmedel i form av grönsaker och fisk. Det unika system för kretsloppsodling som Peckas Naturodlingar tillämpar är resultatet av tjugo års utvecklingsarbete, och går ut på att fiskodlingen ger näring till grönsakerna och grönsakernas odlingsbäddar renar vattnet åt fiskarna. Allt tas tillvara på ett naturligt sätt och odlingen genererar inga utsläpp. Inga bekämpningsmedel används i produktionen.

Företaget har sitt säte i Härnösand.



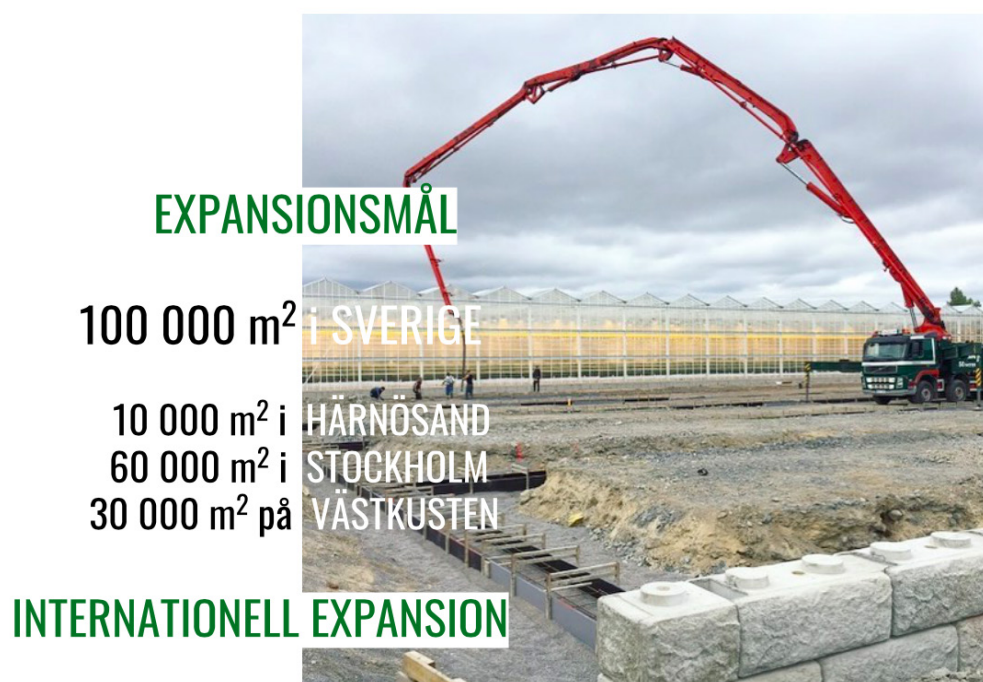
FRAMTID

Idag levererar bolaget till omkring 5 procent av alla COOP och ICA butiker i Sverige och 50 procent av Lidl's butiker, vilket är begränsat av den växthuskapacitet bolaget har i Härnösand idag. Responsen på produkterna och uppfattningen av varumärket är positiv och efterfrågan är stor, vilket ger bolaget goda förutsättningar för fortsatt expansion.

Först och främst handlar det om att börja förverkliga planerna på att etablera nya, fullskaliga produktionsanläggningar i storstadsområdena i Sverige, där bolaget har påbörjat arbetet med att hitta lämpliga platser. Peckas Naturodlingar står fast vid det långsiktiga målet att ha 100 000 kvadratmeter växthusyta i drift i Sverige inom 10 år.

Internationell expansion: Företagets kretsloppsodling har attraherat utländskt intresse och Peckas Naturodlingar har som målsättning att på sikt etablera anläggningar utanför Sverige på olika sätt: i egen regi, i samarbete med andra aktörer eller genom licensavtal.

Framgångarna under 2018 och det stora intresset för bolagets arbete har lyft fram och stärkt Peckas Naturodningars varumärke samt övertygelsen om att det bolaget gör är viktigt för samhället i stort. Med denna metod bidrar Peckas Naturodlingar till att producera lokala, hälsosamma och hållbara livsmedel. Peckas Naturodlingar är övertygade om att det här är framtidens odlingsmetod!



VÄSENTLIGA HÄNDELSE UNDER VERKSAMHETSÅRET

FÖRSTA KVARTALET

Stort intresse för Peckas Naturodningars produkter öppnar upp för egen distribution

Peckas Naturodning meddelar den 16 mars 2018 att bolaget påbörjat distribution av sina produkter i egen regi. Beslutet att distribuera i egen regi är en konsekvens av den allt större efterfrågan och samtidigt ett led i arbetet med att säkerställa att produkterna som når slutkonsumenter håller den kvalitet och de krav som bolaget eftersträvar.

Peckas Naturodning rekryterar Elena Petukhovskaya som ny VD

Under första kvartalet 2018 utsåg styrelsen i Peckas Naturodning Elena Petukhovskaya, med över 17 års erfarenhet från ledande positioner inom livsmedelsindustrin, till ny vd för bolaget.

ANDRA KVARTALET

Peckas Naturodning går ifrån plast i sina förpackningar

Den 11 maj 2018 meddelar Peckas Naturodning att nya förpackningar, som enbart är baserad på svensk kartong nu kommer ut i butikerna. Detta är helt i enlighet med Peckas Naturodningars värdegrund - att verka för en hållbar och resurseffektiv matproduktion. Förpackningen källsorteras nu som enbart kartong och är anpassad för en mer effektiv distributionshantering och produktion.

Peckas Naturodning fördubblar produktionen och genomför företrädesemission

Den 21 maj 2018 meddelar Peckas Naturodning att bolaget beslutat om att genomföra en företrädesemission om cirka 15,4 MSEK före emissionskostnader. Motivet till emissionen är att bygga ut sin anläggning i Härnösand - som svar på den ökande efterfrågan för bolagets produkter.

Marknadsuppdatering - Ökad försäljning och stärkt kundbas

Peckas Naturodning publicerade en marknadsuppdatering den 31 maj 2018. Bolaget säljer allt som växthuset kan producera och allt fler livsmedelsbutiker tar in Peckas tomater i sitt grönsakssortiment. Under april/maj dubblerades kundbasen, från 30-80 nya försäljningsställen. Omsättningen har dubblerats och är nära 600 000 kr i månaden.

Peckas Naturodningars företrädesemission tecknades till 131 procent

Peckas Naturodning AB meddelar den 20 juni 2018 att företrädesemission, som avslutades 15 juni 2018, tecknades till totalt 20,1 Mkr, motsvarande en teckningsgrad om 131 procent. Bolaget tillfördes därmed 14,8 Mkr efter emissionskostnader om cirka 0,6 MSEK.

Peckas Naturodning tecknar avtal med Martin & Servera

Den 26 juni 2018 meddelar Peckas Naturodning att bolaget ingått ett avtal och blivit blivit godkända som leverantörer till Martin & Servera, Sveriges ledande restaurang och storköksspecialist.

VÄSENTLIGA HÄNDELSE UNDER VERKSAMHETSÅRET FORTS.

TREDJE KVARTALET

Peckas Naturodlingar expanderar och bygger nu sitt andra växthus

Den 1 augusti 2018 startade bygget av Peckas nya växthus som kommer att bli 4 000 kvm. Det handlar om ett 15 miljoners projekt som byggs på mark bolaget redan äger. Det nya växthuset kommer mer än att fördubbla kapaciteten hos den befintliga kretsloppsodlingen, som därefter kommer omfatta totalt 8200 kvm.

Marknadslansering av Peckas Regnbåge

Den 6 augusti gjordes ett uttag av fiskar vars vikt var kring 1 kg styck. Dessa förädlades genom rökning, vakuumpförpackades och sedan såldes på den lokala marknaden under varumärket "Peckas Regnbåge". Försäljningen skedde genom Peckas Naturodningars Facebookgrupp och på två dagar var alla bokade.

NP3:s huvudägare Poularde AB investerar 10 Mkr i Peckas Naturodlingar AB

Den 22 augusti 2018 meddelar Peckas Naturodlingar att Familjen Bäckvalls bolag Poularde AB investerar 10 Mkr i Peckas Naturodlingar. Poularde AB tillför Peckas Naturodlingar viktig strategisk kunskap och kapital för bolagets fortsatta expansion.



VÄSENTLIGA HÄNDELSE UNDER VERKSAMHETSÅRET FORTS.

FJÄRDE KVARTALET

Peckas Naturodlingar går in i den andra hållbara produktionscykeln

Peckas Naturodlingar meddelar den 10 oktober 2018 starten på nästa produktionscykel för att leverera lokala kretsloppsodlade produkter. Bolaget har planterat nya tomatplantor som utgör grunden för produktion av högkvalitativa och hållbara produkter under de kommande 12 månaderna.



Här planteras de 1800 nya plantorna.

Peckas Naturodlingar bildar nytt dotterbolag för unikt styrsystem

Den 9 november 2018 meddelar Peckas Naturodlingar att bolaget bildat ett nytt dotterbolag, Peckas Solutions AB, för utveckling av ett intelligent styrsystem för kretsloppsodling. Bolaget arbetar för att placera sin kunskap i en system som kan licensieras tillsammans med service och supportavtal. Det skapar nya intäktskällor för Peckas Naturodlingar och hjälper bolaget att snabbare kunna förse världen med en mer hållbar och miljövänlig odling av fisk och grönsaker. Idag saknas system på marknaden som på ett bra sätt optimerar kretsloppsodlingars lönsamhet och produktion.



Illustration av kretsloppsodlingen.

Marknadsledande kretsloppsodlare bygger ut för att effektivisera och kontrollera hela produktionskedjan av regnbåge

Den 20 november 2018 meddelar Peckas Naturodlingar att bolaget beslutat att uppföra ett eget kläckeri och renseri i bolagets kretsloppsodlingsanläggning i Härnösand. Syftet är att ha kontroll över förädlingskedjan för att på bästa sätt tillvarata värdet av vår unika kretsloppsodlade regnbåge. Vidare kommer bolaget genom sitt eget renseri erhålla kontrollen över slakt, förpackning och distribution av fisken. Det möjliggör att bolaget kan sälja fisken direkt från fabriken och därmed erhålla ett högre förädlingsvärde och en högre kvalitet.



Peckas Regnbåge.

Marknadsledande kretsloppsodlare tar fram två nya premiumprodukter tillsammans med SM-vinnare i Mathantverk

Peckas Naturodlingar meddelar den 5 december 2018 att bolaget ingått ett samarbete med Gårdsbutiken i Nordingrå och tillsammans ta fram två nya premiumprodukter i form av en röd och en grön tomatmarmelad. Gårdsbutiken vann senast Silver i SM för Mathantverk och deras restaurang är rekommenderad i White Guide.



En grön och en röd tomatmarmelad har tagits fram.

Peckas Naturodlingars andra växthus står nu färdigt för plantering

Den 20 december 2018 meddelar Peckas Naturodlingar att bolaget har färdigställt sin andra växthusanläggning i Härnösand. Anläggningen är på cirka 4 000 kvm och kompletterar det befintliga växthuset om 3 200 kvm vilket möjliggör en mer än fördubblad produktion av bolagets kretsloppsodlade tomater och fisk. Det nya växthuset i Härnösand är svaret på den ökande efterfrågan på hälsosam och hållbar mat.



Tre sorters tomater planteras i det nya växthuset.

VÄSENTLIGA HÄNDELSER EFTER PERIODENS UTGÅNG

Peckas Naturodlingars tomater lanseras i Stockholm

Den 23 januari 2019 meddelar Peckas Naturodlingar AB att bolaget ingått ett avtal med ICA Kvantum i Liljeholmen i Stockholm och Paradiset - Sveriges mest hälsosamma matvarukedja, avseende försäljning av bolagets kretsloppsodlade tomater. Första leverans till Ica Kvantum i Liljeholmen skedde den 17 januari och från och med 1 februari 2019 kommer tomaterna även levereras till Paradiset, som i dagsläget har tre butiker i Stockholm.

Peckas Naturodlingars börjar samarbeta med Lidl

Den 6 februari meddelar Peckas Naturodlingar AB - marknadsledande inom kretsloppsodlad livsmedelsproduktion att bolaget ingått ett samarbete med dagligvarukedjan Lidl avseende försäljning av bolagets kretsloppsodlade tomater. Första leverans till butiker skedde den 6 februari 2019. Lidl har över 180 butiker i Sverige och Peckas Naturodlingars tomater kommer finnas tillgängliga på 101 av dessa, i centrala och norra Sverige.

Region Västernorrland ger företagsstöd på 1,4 miljoner kronor till Peckas Naturodlingar ABs dotterbolag Peckas Solutions AB

Den 1 mars beslutade Regionala utvecklingsutskottet att bevilja företagsstöd på 1,4 miljoner kronor till Peckas Solutions AB i Härnösand. Peckas Solutions AB ska utveckla ett automatiskt styrsystem för akvaponi, som ska gynna utvecklingen av framtidens hållbara och långsiktiga odling. Syftet är att kunna sälja sitt system på nationell och internationell marknad. Målet är att ha en första version av systemet klart till slutet av år 2020.

STYRELSE



Johan Stenberg

Ordförande, Härnösand
Född 1977

I styrelsen sedan 2015

Johan Stenberg innehar följande värdepapper utgivna
av Bolaget: A-aktier 80 000 B-aktier 97 104



Lars Bäckvall

Ledamot, Härnösand
Född 1946

I styrelsen sedan 2018

Lars Bäckvall innehar följande värdepapper utgivna
av Bolaget: A-aktier 315 000 B-aktier 345 00



Hugo Wikström

Ledamot, Härnösand
Född 1971

I Bolaget sedan 2015

Hugo Wikström innehar följande värdepapper utgivna
av Bolaget: A-aktier 306 000 B-aktier 34 400



Elena Petukhovskaya

Verkställande direktör
Född 1978

I styrelsen sedan april 2018

Elena Petukhovskaya innehar följande värdepapper
utgivna av Bolaget: B-aktier 600



Daniel Brännström

Ledamot, Härnösand
Född 1970

I styrelsen sedan 2015

Daniel Brännström innehar följande värdepapper
utgivna av Bolaget: A-aktier 306 000 B-aktier 34 000

LEDANDE BEFATTNINGSHAVARE OCH REVISOR

Elena Petukhovskaya

Verkställande direktör

Carina Åberg

Marknadschef

Per Erik Nygård

Ansvarig Fiskodling

Daniel Brännström

Försäljning och Etablering

Mohammed Hamid

Agronom

Iulia Mititelu

Ekonomi

Marwan Samaan

Teamledare växthus

Johan Lindström

Auktoriserad revisor

AKTIEÄGARINFORMATION

Aktien

Den 19 maj 2017 noterades Peckas Naturodlingar AB på NGM Nordic MTF som är ett värdepappersbolag under Finansinspektionens tillsyn och bedriver en handelsplattform som benämns MTF (Multilateral Trading Facility). Den 31 december 2018 var 4 150 000 aktier utgivna. Samtliga aktier har lika rätt till bolagets vinst och tillgångar.

Kortnamn

PEKA MTF B
ISIN-kod
SE0008588354

Aktien - Eget kapital

Resultat per aktie beräknas till -1,79 SEK per aktie. Antalet aktier uppgår till 4 150 000 och aktiekapitalet till 2 075 000 SEK. Genomsnittet av aktier under året var 1 989 811 stycken. Den 31/12 hade bolaget 2 120 ägare.

DE SEX STÖRSTA AKTIEÄGARNA

En A-aktie motsvarar 10 röster och en B-aktie 1 röst

A-aktier	B-aktier	Röster	Kapital
Lars Bäckvall (Poularde AB)			
315 000	345 000	26,45%	15,90%
Hugo Wikström med bolag (Nattviken Invest AB)			
306 000	34 400	23,42%	8,20%
Daniel Brännström			
306 000	34 000	23,42%	8,19%
Johan Stenberg med bolag (Vileum AB)			
80 000	97 104	6,79%	4,27%
Per-Ola Nordlander (Ponord AB)			
0	165 802	1,25%	4,00%
Per Erik Nygård			
0	60 000	0,45%	1,45%
Övriga			
	2 406 694	18,21%	58,00%
Summa			
1 007 000	3 143 000	100,00%	100,00%
Totalt antal aktier 2018-12-28			4 150 000

Emissioner

Under året har två emissioner genomförts.

Första emissionen gjordes i maj 2018 och gav bolaget 14,8 MSEK. Den tecknades till 131 procent. I september genomfördes en riktad emission till Poularde AB som gav bolaget 10 SEK. Emissionskostnaderna under året har varit drygt 0,9 Mkr.

Intäkter

Bolaget har under räkenskapsåret 2018 haft en nettoomsättning på 3 791 (0) KSEK.

Resultat

Rörelseresultat uppgick för räkenskapsåret till - 7 131 (- 7 740) KSEK. Resultat före skatt för 2018 uppgick till - 7 414 (- 7 802) KSEK.

Kassaflöde och finansiell ställning

Årets kassaflöde var - 1 857 553 SEK. Soliditeten var 76%. Likviditeten var 8 056 026 SEK plus ej utnyttjad checkkredit om 1 Mkr.

Lån och bidrag

Delutbetalning av bidrag från Jordbruksverket har gjorts på totalt 1,8 MSEK. Slututbetalningen från Jordbruksverket kommer under första kvartalet 2019 på 0,4 MSEK. Nytt lån har upptagits från Norrlandsfonden i januari 2019 3 500 000 SEK. Även lån från Nordea på 3 000 000 SEK har upptagits i mars. Ytterligare bidrag är ansökta och förväntas att godkännas under kvartal 1 2019. Checkkrediten har upphört i mars.

Lånen från Norrlandsfonden och Nordea om 3,5 MSEK respektive 3 MSEK används för att utbyggnad av fiskhuset och för att säkerställa bolagets rörelsekapital. Investeringen i fiskhuset omfattar också kläckeri, bearbetningsrum och lagring. Uppbyggnandet av fiskhuset påbörjades i januari 2019 och är planerat att vara färdig i slutet av april 2019. Budgeten för byggandet uppgår till 4 MSEK.

Bolaget skickade in en ansökan om bidrag om 2 MSEK – relaterade till fiskhuset – till lokala myndigheter under januari 2019. Beslut om erhållet bidrag förväntas utfärdas i slutet av april 2019. Investeringen förväntas leda till förbättrade processer och ökad kontroll av slakt, förpackning och distribution av fisken samt minskade kostnader.

Investeringar och avskrivningar

Under året har investeringar gjorts i byggnader och mark samt maskiner och inventarier med 19 790 083 SEK. Investeringarna inkluderar immateriella anläggnings tillgångar.

Medarbetare

Antalet anställda vid periodens slut uppgick till 5 personer för expansion, utveckling, finansiering och projektering. Antalet anställda för arbete i/med växthus och odlingar vid periodens slut uppgick till 12 personer. Under byggtiden är byggarbetare projektanställda. Antalet anställda för arbete med försäljning och marknad uppgick till 2 personer vid periodens slut.

Årsstämma

Årsstämma hålls den 25 april 2019 i Härnösand.

Finansiell kalender

- Delårsrapport för januari - mars publiceras den 10 maj 2019
- Delårsrapport för april - juni publiceras den 1 augusti 2019
- Delårsrapport för juli - september publiceras den 1 november 2019
- Bokslutskommuniké 2019 för perioden januari - december publiceras den 14 februari 2020



FLERÅRSÖVERSIKT KONCERNEN

Flerårsöversikt (Tkr)

Koncernen	2018	2017	2015/16 (14 mån)
Nettoomsättning	3 791	0	0
Resultat efter finansiella poster	-7 415	-7 803	-1 358
Balansomslutning	49 474	30 086	8 256
Soliditet (%)	75,72	67,70	98,40

Förändring av eget kapital

Koncernen	Aktie kapital	Fond för Utveckling	Pågående nyemission	Överkurs fond	Årets resultat	Balanserat resultat	Totalt
Ingående balanser	1 100 000		512 530	26 569 667	-7 802 758		20 379 439
Nyemission 2017	220 000		-512 530	292 530			0
Nyemission 2018	440 000		10 080 000	14 960 000			25 480 000
Disposition enligt beslut av årets årsstämma:							0
Nyemission 2018	315 000		-10 080 000	-7 802 758	7 802 758		0
Kostnader för nyemission				-984 641			-984 641
Årets resultat					-7 414 830		-7 414 830
Utvecklingsfond		252 553				-252 553	0
Belopp vid årets utgång	2 075 000	252 553	0	42 799 798	-7 414 830	-252 553	37 459 968

FÖRÄNDRINGAR AV EGET KAPITAL MODERBOLAGET

	Aktiekapital	Fond för utveckling	Pågående nyemission	Överkurs fond	Årets resultat	Balanserat resultat	Totalt
Moderbolaget							
Ingående balanser	1 100 000		512 530	26 569 667	-7 802 758		20 379 439
Nyemission 2017	220 000		-512 530	292 530			0
Nyemission 2018	440 000		10 080 000	14 960 000			25 480 000
Disposition enligt beslut av årets årsstämma:				-7 802 758	7 802 758		0
Nyemission 2018	315 000		-10 080 000	9 765 000			0
Kostnader nyemission				-984 641			-984 641
Avsättning utvecklingsfond		185 273				-185 273	0
Årets resultat					-7 408 662		-7 408 662
Belopp vid periodens utgång	2 075 000	185 273		0	42 799 798	-7 408 662	37 466 136

Förslag till vinstdisposition

Styrelsen föreslår att till förfogande stående vinstmedel (kronor):

Överkursfond	42 799 798
Balanserat resultat	-185 273
årets förlust	-7 408 662
	35 205 863

disponeras så att
i ny räkning överföres

35 205 863

Koncernens och moderbolagets resultat och ställning i övrigt framgår av efterföljande resultat- och balansräkningar samt kassaflödesanalyser med noter.

OSÄKERHET OCH RISKER

Beroede av nyckpersoner

Beroende av nyckpersoner
Verksamheten är beroende av för-
mågan att rekrytera, utveckla och
behålla kvalificerade medarbetare.
Det föreligger alltid risk att Bolaget
inte kan erbjuda alla nyckelpersoner
tillfredsställande villkor gentemot
den konkurrens som finns från andra
bolag i branschen eller närstående
branscher. Om nyckelpersoner läm-
nar eller inte kan anställas i Bolaget
kan det få negativ inverkan på verk-
samheten.

Förmåga att hantera tillväxt

I takt med att organisationen växer
behöver effektiva planerings- och led-
ningsprocesser utvecklas. Om Bolaget
misslyckas med att hantera en snabb
tillväxttakt föreligger risk att detta
kan medföra negativa konsekvenser
för verksamheten och lönsamheten.

Leverantörer och produktion

Peckas Naturodlingar agerar i nära
samarbete med sina underleverantö-
rer och utvecklar tillsammans logis-
tikfunktioner och kvalitetskontroller.
Risk föreligger att brister i dessa
funktioner och rutiner kan leda till
fördyringar eller förlorade inkomster,
med negativ inverkan på Bolagets re-
sultat och ställning som följd. Vidare
har Bolaget ännu inte etablerat leve-
rantörskontakter i sådan utsträckning
att samtliga ingående komponenter
kan upphandlas från mer än en källa.
Det föreligger också risk att Bolagets
leverantörer väljer att avsluta sina
samarbeten, vilket skulle medföra
negativ inverkan på verksamheten.

Konkurrens

Peckas Naturodlingar agerar på
en konkurrensutsatt marknad. Det
kommer alltid att föreligga risk att
en ökad konkurrens från marknads-
aktörer med i många fall betydligt
större finansiella resurser kan leda
till minskade tillväxtmöjligheter eller
att Bolagets verksamhet på andra sätt
påverkas negativt.

Intjäningsförmåga och framtida kapitalbehov

Det föreligger risk att Bolaget under
kortare eller längre perioder inte
kommer att generera tillräckliga
medel för att finansiera den fortsatta
verksamheten. Det föreligger risk
att Bolaget inte kommer att kunna
erhålla erforderlig finansiering eller
att sådan finansiering kan erhållas
på, för befintliga aktieägare, fördelak-
tiga villkor. Ett misslyckande med att
erhålla ytterligare finansiering vid viss
tidpunkt innebär risk att Bolaget mås-
te skjuta upp, dra ner på, eller avsluta
verksamheter.

Osäkerhet rörande den fram- tida marknadsutvecklingen

Det är styrelsens bedömning att
Bolaget är verksamt på en marknad
som förväntas uppvisa fortsatt tillväxt
och goda intjäningsmöjligheter under
de kommande åren. Det kan dock inte
uteslutas att marknaderna utvecklas
i en för Bolaget ofördelaktig riktning
på grund av förändrade makroekono-
miska faktorer, stigande energipriser,
teknisk utveckling, nya regelverk eller
andra opåverkbara omvärldsfaktorer.
Sådana händelser medför risker för
negativ påverkan på Bolagets lönsam-
het och ekonomiska ställning.

Ägare med stort inflytande

En koncentration av företagskontrol-
len kan vara till nackdel för andra
aktieägare som har andra intressen
än majoritetsägarna. Ägarstrukturen
kan komma att förändras över tiden.
Det kan inte uteslutas att nuvarande
sammansättning av dominerande
ägare kommer att förändras över ti-
den, varvid risk föreligger att Bolagets
verksamhetsinriktning kan komma att
avvika från den som idag utstakats av
Bolagets styrelse.

Biologiska risker i produktionen

Bolagets kretsloppsodling för hållbar
produktion av fisk och tomater har
för första gången skalats upp och
uppnått industriella volymer. Trots
framgångar i produktion och försälj-
ning är växthuset i Härnösand fortfa-

rande ett pilotprojekt som utvecklas
med sina erfarenheter. Risker för att
drabbas av brister i produktionen är
som störst under den första tiden då
biobäddarna fortfarande utvecklar
sin bakteriekultur. Under de första
månaderna är dessutom odlingsfis-
ken ung med låg immunitet mot olika
sjukdomar. För varje månad ökar
biobäddarnas mognad och förmåga
att bryta ned främmande organismer
och bakterier. Det samma gäller för
fisken som växer sig starkare. Risker
att fiskodlingen drabbas av förhöjd
dödlighet är alltså större under det
första produktionsåret än i ett senare
skede.

Vid utbrott av sjukdom vidtas direkta
åtgärder, som ökad salthalt i vattnet,
förändring av födoing och reduce-
ring av stressmoment. Ändå finns
risken att en del av fiskbeståndet går
förlorat under det första produktions-
året. Liksom alla verksamheter inom
jordbruk och odling är produktionen i
växthuset beroende av goda arbetsru-
tiner. Felaktig temperatur eller brister
i hanteringen av plantor kan tillfälligt
minska skörden väsentligt. Bola-
gets leveranser måste utföras under
speciella temperaturkrav, från 14 till
22°C. Alla risker som är kopplade till
felaktiga leveransförhållanden kom-
mer att leda till skadade produkter
och förluster.

Eftersom angreppen i växthuset
behandlas biologisk kan vi vid vissa
tillfällen vara begränsade i vilken be-
handlingsmetod som skall användas.
Vilket kan öka arbetsbelastningen
och hantering kostnaderna jämfört en
traditionell odling där bekämpnings-
medel normalt används.

Förändring av energipriser

Kostnaden för el och värme är idag
växthuset största utgift. Förändring-
ar av energipriset eller en extrem kall
vinter kan leda till ökade kostnader.
Vi handlar vår energi främst på spot-
priser och har en riskexponering mot
Nord Pools spotpriser.

KONCERNENS RESULTATRÄKNING

	2018-01-01 - 2018-12-31	2017-01-01 - 2017-12-31
Nettoomsättning	3 791 141	0
Aktiverat arbete för egen räkning	252 553	0
Övriga rörelseintäkter	4 601 450	0
	8 645 143	0
Rörelsens kostnader		
Råvaror och förnödenheter	-4 851 092	-1 012 999
Övriga externa kostnader	3 -3 085 771	-4 090 746
Personalkostnader	4 -6 993 536	-2 551 521
Avskrivningar och nedskrivningar av materiella och immateriella anläggningstillgångar	-808 178	-76 362
Övriga rörelsekostnader	-38 000	-9 168
	-15 776 577	-7 740 796
Rörelseresultat	-7 131 433	-7 740 796
Resultat från finansiella poster		
Övriga ränteintäkter och liknande resultatposter	16 758	10 823
Räntekostnader och liknande resultatposter	-300 155	-72 785
	-283 397	-61 962
Resultat efter finansiella poster	-7 414 830	-7 802 758
Resultat före skatt	-7 414 830	-7 802 758
Årets resultat	-7 414 830	-7 802 758

KONCERNENS BALANSRÄKNING

TILLGÅNGAR		2018-12-31	2017-12-31
Tecknat med ej inbetalt belopp		0	512 530
Anläggningstillgångar			
<i>Immateriella anläggningstillgångar</i>			
Balanserade utgifter för utvecklingsarbeten och liknande arbeten	15	252 553	0
<i>Materiella anläggningstillgångar</i>			
Byggnader och mark	12	34 382 058	17 372 403
Inventarier, verktyg och installationer	11	2 084 130	364 432
Summa anläggningstillgångar		36 466 188	17 736 835
Omsättningstillgångar			
<i>Varulager m m</i>			
Råvaror och förnödenheter		659 193	445 451
<i>Kortfristiga fordringar</i>			
Kundfordringar		412 141	0
Övriga fordringar		2 598 037	1 311 703
Upparbetad med ej fakturerad intäkt		115 949	0
Förutbetalda kostnader och upplupna intäkter		913 626	165 585
		4 039 753	1 477 288
<i>Kassa och bank</i>		8 056 026	9 913 580
Summa omsättningstillgångar		12 754 972	11 836 320
SUMMA TILLGÅNGAR		49 473 713	30 085 685

KONCERNENS BALANSRÄKNING

EGET KAPITAL OCH SKULDER		2018-12-31	2017-12-31
Eget kapital			
Aktiekapital		2 075 000	1 100 000
Fond för utvecklingsutgifter		252 553	0
Pågående nyemission		0	512 530
Överkursfond		42 799 798	26 569 667
Balanserat resultat		-252 553	0
Årets resultat		-7 414 830	-7 802 758
Summa eget kapital		37 459 968	20 379 439
Långfristiga skulder			
Skulder till kreditinstitut	10,13	5 775 000	6 708 134
Övriga långfristiga skulder		56 000	0
Kortfristiga skulder			
Skulder till kreditinstitut		1 225 000	291 866
Leverantörsskulder		2 347 802	1 509 657
Aktuella skatteskulder		69 449	18 010
Övriga skulder		359 919	133 561
Upplupna kostnader och förutbetalda intäkter	9	2 180 575	1 045 018
		6 182 745	2 998 112
SUMMA EGET KAPITAL OCH SKULDER		49 473 713	30 085 685

KONCERNENS KASSAFLÖDESANALYS

	2018-01-01 - 2018-12-31	2017-01-01 - 2017-12-31
Den löpande verksamheten		
Resultat efter finansiella poster	-7 414 830	-7 802 757
Justeringar för poster som inte ingår i kassaflödet m.m	808 178	76 362
Betald skatt	-78 589	71 735
Kassaflöde från den löpande verksamheten före förändringar av rörelsekapital	-6 685 241	-7 654 660
Kassaflöde från förändringar i rörelsekapital		
Förändring av varulager och pågående arbeten	-213 741	-445 452
Förändring kundfordringar	-412 141	0
Förändring av kortfristiga fordringar	-2 021 356	-1 441 082
Förändring leverantörsskulder	838 144	1 460 084
Förändring av kortfristiga skulder	1 362 976	1 099 006
Kassaflöde från den löpande verksamheten	-7 131 359	-6 982 104
Investeringsverksamheten		
Investeringar i immateriella anläggningstillgångar	-252 553	0
Investeringar i materiella anläggningstillgångar	-19 537 530	-15 413 197
Kassaflöde från investeringsverksamheten	-19 790 083	-15 413 197
Finansieringsverksamheten		
Nyemission	24 495 359	21 128 638
Pågående nyemission	512 530	-512 530
Upptagna lån	0	7 000 000
Teckningsoptioner	56 000	0
Kassaflöde från finansieringsverksamheten	25 063 889	27 616 108
Årets kassaflöde	-1 857 553	5 220 807
Likvida medel vid årets början		
Likvida medel vid årets början	9 913 579	4 692 772
Likvida medel vid årets slut	8 056 026	9 913 579

MODERBOLAGETS RESULTATRÄKNING

	2018-01-01	2017-01-01
	- 2018-12-31	- 2017-12-31
Nettoomsättning	3 791 141	0
Aktiverat arbete för egen räkning	185 273	0
Övriga rörelseintäkter	4 601 450	0
	8 577 864	0
Rörelsens kostnader		
Råvaror och förnödenheter	-4 850 684	-1 012 999
Övriga externa kostnader	3 -3 012 731	-4 090 746
Personalkostnader	4 -6 993 536	-2 551 521
Avskrivningar och nedskrivningar av materiella och immateriella anläggningstillgångar	-808 178	-76 362
Övriga rörelsekostnader	-38 000	-9 168
	-15 703 129	-7 740 796
Rörelseresultat	-7 125 265	-7 740 796
Resultat från finansiella poster		
Övriga ränteintäkter och liknande resultatposter	16 758	10 823
Räntekostnader och liknande resultatposter	-300 155	-72 785
	-283 397	-61 962
Resultat efter finansiella poster	-7 408 662	-7 802 758
Resultat före skatt	-7 408 662	-7 802 758
Årets resultat	-7 408 662	-7 802 758

MODERBOLAGETS BALANSRÄKNING

		2018-12-31	2017-12-31
TILLGÅNGAR			
Tecknat men ej inbetalt kapital		0	512 530
Anläggningstillgångar			
<i>Immateriella anläggningstillgångar</i>			
Balanserade utgifter för utvecklingsarbeten och liknande arbeten	15	185 273	0
<i>Materiella anläggningstillgångar</i>			
Byggnader och mark	12	31 982 058	14 972 403
Inventarier, verktyg och installationer	11	2 084 130	364 432
		34 066 188	15 336 835
<i>Finansiella anläggningstillgångar</i>			
Andelar i koncernföretag	5, 6	2 340 000	2 290 000
Fordringar hos koncernföretag	7	165 575	160 000
		2 505 575	2 450 000
Summa anläggningstillgångar		36 757 036	17 786 835
Omsättningstillgångar			
<i>Varulager m m</i>			
Råvaror och förnödenheter		659 193	445 452
<i>Kortfristiga fordringar</i>			
Kundfordringar		412 141	0
Övriga fordringar		2 598 037	1 311 703
Upparbetad men ej fakturerad intäkt		115 949	0
Förutbetalda kostnader och upplupna intäkter		913 626	165 585
		4 039 753	1 477 288
<i>Kassa och bank</i>		7 956 026	9 863 580
Summa omsättningstillgångar		12 654 972	11 786 320
SUMMA TILLGÅNGAR		49 412 008	30 085 685

MODERBOLAGETS BALANSRÄKNING

EGET KAPITAL OCH SKULDER		2018-12-31	2017-12-31
Eget kapital			
<i>Bundet eget kapital</i>			
Aktiekapital	8	2 075 000	1 100 000
Pågående nyemission		0	512 530
Fond för utvecklingsutgifter		185 273	0
Bundet eget kapital		2 260 273	1 612 530
<i>Fritt eget kapital</i>			
Överkursfond		42 799 798	26 569 667
Balanserat resultat		-185 273	0
Årets resultat		-7 408 662	-7 802 758
		35 205 863	18 766 909
Summa eget kapital		37 466 136	20 379 440
Långfristiga skulder	10,13		
Skulder till kreditinstitut		5 775 000	6 708 134
Övriga långfristiga skulder		56 000	0
Kortfristiga skulder			
Skulder till kreditinstitut		1 225 000	291 866
Leverantörsskulder		2 347 802	1 509 657
Aktuella skatteskulder		68 389	18 010
Övriga skulder		359 919	133 561
Upplupna kostnader och förutbetalda intäkter	9	2 113 762	1 045 017
Summa kortfristiga skulder		6 114 872	2 998 111
SUMMA EGET KAPITAL OCH SKULDER		49 412 008	30 085 685

MODERBOLAGETS KASSAFLÖDESANALYS

	2018-01-01 - 2018-12-31	2017-01-01 - 2017-12-31
Den löpande verksamheten		
Resultat efter finansiella poster	-7 408 662	-7 802 758
Justeringar för poster som inte ingår i kassaflödet	808 957	76 362
Betald skatt	-78 589	71 735
Kassaflöde från den löpande verksamheten före förändring av rörelsekapital	-6 679 073	-7 654 660
Kassaflöde från förändring av rörelsekapitalet		
Förändring av varulager och pågående arbete	-213 741	-445 452
Förändring av kundfordringar	-412 141	0
Förändring av kortfristiga fordringar	-2 021 356	-1 441 082
Förändring av leverantörsskulder	838 144	1 460 084
Förändring av kortfristiga skulder	1 295 103	1 099 006
Kassaflöde från den löpande verksamheten	-7 193 064	-6 982 104
Investeringsverksamheten		
Investeringar i immateriella anläggningstillgångar	-185 273	0
Investeringar i materiella anläggningstillgångar	-19 537 530	-15 413 197
Investeringar i finansiella anläggningstillgångar	-55 575	0
Kassaflöde från investeringsverksamheten	-19 778 378	-15 413 197
Finansieringsverksamheten		
Nyemission	24 495 359	21 128 638
Pågående nyemission	512 530	-512 530
Upptagna lån	0	7 000 000
Teckningsoptioner	56 000	0
Kassaflöde från finansieringsverksamheten	25 063 889	27 616 108
Årets kassaflöde	-1 907 553	5 220 8070
Likvida medel vid årets början		
Likvida medel vid årets början	9 863 580	4 642 772
Likvida medel vid årets slut	7 956 026	9 863 580

NOTER

Not 1 Redovisnings- och värderingsprinciper

Allmänna upplysningar

Årsredovisningen och koncernredovisningen är upprättad i enlighet med årsredovisningslagen och BFNAR 2012:1 Årsredovisning och koncernredovisning (K3).

Redovisningsprinciperna är oförändrade jämfört med föregående år.

Finansiella instrument

Finansiella instrument värderas utifrån anskaffningsvärdet. Instrumentet redovisas i balansräkningen när bolaget blir part i instrumentets avtalsmässiga villkor. Finansiella tillgångar tas bort från balansräkningen när rätten att erhålla kassaflöden från instrumentet har löpt ut eller överförs och bolaget har överfört i stort sett alla risker och förmåner som är förknippade med äganderätten. Finansiella skulder tas bort från balansräkningen när förpliktelserna har reglerats eller på annat sätt upphört

Andelar i dotterföretag

Andelar i dotterföretag redovisas till anskaffningsvärde efter avdrag för eventuella nedskrivningar. I anskaffningsvärdet ingår köpeskillingen som erlagts för aktierna samt förvärvskostnader. Eventuella kapitaltillskott läggs till anskaffningsvärdet när de uppkommer.

Leasingavtal

Företaget redovisar samtliga leasingavtal som operationella leasingavtal. Operationella leasingavtal redovisas som en kostnad linjärt över leasingperioden.

Varulager

Varulagret har värderats till det lägsta av dess anskaffningsvärde och dess nettoförsäljningsvärde på balansdagen. Med nettoförsäljningsvärde avses varornas beräknade försäljningspris minskat med försäljningskostnader. Den valda värderingsmetoden innebär att inkurans i varulagret har beaktats.

Inkomstskatter

Aktuella skatter värderas utifrån de skattesatser och skatteregler som gäller på balansdagen.

Bolaget har på balansdagen ett skattemässigt underskott om 20 568 tkr.

Bolaget redovisar ett negativt resultat och någon uppskjuten skattefordran på underskottet redovisas inte.

Offentliga stöd

Bidrag redovisas till verkligt värde när det är rimligt och säkert att bidraget kommer att erhållas och företaget kommer uppfylla de villkor som är förknippade med bidraget. Bidrag avsedda att täcka investeringar i materiella eller immateriella anläggningstillgångar reducerar tillgångarnas anskaffningsvärden och därmed det avskrivningsbara beloppet.

Kassaflödesanalys

Kassaflödesanalysen upprättas enligt indirekt metod. Det redovisade kassaflödet omfattar endast transaktioner som medfört in- eller utbetalningar.

Som likvida medel klassificerar företaget, förutom kassamedel, disponibla tillgodohavanden hos banker och andra kreditinstitut samt kortfristiga likvida placeringar som är noterade på en marknadsplats och har en kortare löptid än tre månader från anskaffningstidpunkten.

NOTER FORTS.

Intäktsredovisning

Intäkter har tagits upp till verkligt värde av vad som erhållits eller kommer att erhållas och redovisas i den omfattning det är sannolikt att de ekonomiska fördelarna kommer att tillgodogöras bolaget och intäkterna kan beräknas på ett tillförlitligt sätt.

Koncernredovisning

Konsolideringsmetod

Koncernredovisningen har upprättats enligt förvärvsmetoden. Detta innebär att förvärvade verksamheters identifierbara tillgångar och skulder redovisas till marknadsvärde enligt upprättad förvärvsanalys. Överstiger verksamhetens anskaffningsvärde det beräknade marknadsvärdet av de förväntade nettotillgångarna enligt förvärvsanalysen redovisas skillnaden som goodwill.

Transaktioner mellan koncernföretag

Koncerninterna fordringar och skulder samt transaktioner mellan koncernföretag liksom orealiserade vinster elimineras i sin helhet. Orealiserade förluster elimineras också såvida inte transaktionen motsvarar ett nedskrivningsbehov.

Förändring av internvinst under räkenskapsåret har elimineras i koncernresultaträkningen. I dotterbolagen finns inga personer anställda så i not visas endast moderbolagets anställda.

Immateriella tillgångar

Företaget redovisar internt upparbetade immateriella anläggningstillgångar enligt aktiveringsmodellen. Det innebär att samtliga utgifter som avser framtagandet av en internt upparbetad immateriell anläggningstillgång aktiveras och skrivs av under tillgångens beräknade nyttjandeperiod, under förutsättningarna att kriterierna i BFNAR 2012:1 är uppfyllda.

Anläggningstillgångar

Immateriella och materiella anläggningstillgångar redovisas till anskaffningsvärde minskat med ackumulerade avskrivningar enligt plan och eventuella nedskrivningar.

Avskrivning sker linjärt över den förväntade nyttjandeperioden med hänsyn till väsentligt restvärde. Följande avskrivningsprocent tillämpas:

Byggnader	3,33 - 10 %
Inventarier, verktyg och installationer	5-20%

Komponentindelning

Materiella anläggningstillgångar har delats upp på komponenter när komponenterna är betydande och när komponenterna har väsentligt olika nyttjandeperioder. När en komponent i en anläggningstillgång byts ut, uttrangeras eventuell kvarvarande del av den gamla komponenten och den nya komponentens anskaffningsvärde aktiveras. Utgifter för löpande reparationer och underhåll redovisas som kostnader.

Ersättningar till anställda

Ersättningar till anställda utgörs av lön, sociala avgifter, semesterlön, betald sjukfrånvaro, sjukvård och avtalsenliga försäkringskostnader. Ersättningar redovisas som en kostnad och en skuld då det finns legal förpliktelse eller informell förpliktelse att betala ut ersättning.

Uppskattningar och bedömningar

Företagsledningen gör uppskattningar och bedömningar om framtiden. De uppskattningar och bedömningar som kan leda till risk för justeringar i redovisade värden för tillgångar och skulder är främst värdering av balanserade utvecklingskostnader samt bedömning av nyttjandeperioder för olika komponenter och värdering av materiella anläggningstillgångar.

NOTER FORTS.

Nyckeltalsdefinitioner

Nettoomsättning

Rörelsens huvudintäkter, fakturerade kostnader, sidointäkter samt intäktskorrigeringar.

Resultat efter finansiella poster

Resultat efter finansiella intäkter och kostnader men före bokslutsdispositioner och skatter.

Balansomslutning

Företagets samlade tillgångar.

Soliditet (%)

Justerat eget kapital (eget kapital och obeskattade reserver med avdrag för uppskjuten skatt) i procent av balansomslutning.

NOTER FORTS.

Not 2 Väsentliga händelser efter räkenskapsårets slut

Se stycke i förvaltningsberättelse.

Not 3 Operationella leasingavtal

Årets leasingkostnader avseende leasingavtal, uppgår till 85 821 kr och avser leasing av bolagets transportbilar. Föregående år avsågs hyra om 60 000 kr.

Not 4 Anställda och personalkostnader Moderbolaget och Koncernen

Ingen personal finns i dotterbolagen.

	2018	2017
Medelantalet anställda		
Kvinnor	4,0	0,0
Män	15,0	6,5
	19,0	6,5
Löner och andra ersättningar		
Övriga anställda	4 468 312	1 374 974
Pensionskostnader	274 817	93 678
Sociala kostnader	1 333 630	418 492
	6 076 759	1 887 144
Löner och ersättning till styrelse och verkställande direktör		
Hugo Wikström (VD fram tom april 2018)	264 000	396 000
Daniel Brännström	396 000	396 000
Johan Stenberg	108 780	62 720
Elena Pethukhovskaya	450 000	0
	1 218 780	854 720
Sociala kostnader	382 941	322 197
Totala löner, ersättningar, sociala kostnader och pensionskostnader	7 678 480	3 064 061

Personalkostnaderna är reducerade med 1 474 tkr (355 tkr) i resultaträkningen eftersom bolaget har erhållit bidrag för anställd personal. Del av personalkostnaderna har balanserats eftersom byggpersonal varit anställda under uppbyggnaden av det andra växthuset.

Not 5 Andelar i dotterföretag Moderbolaget

	2018-12-31	2017-12-31
Ingående anskaffningsvärden	2 290 000	2 290 000
Inköp	50 000	0
Utgående ackumulerade anskaffningsvärden	2 340 000	2 290 000
Utgående redovisat värde	2 340 000	2 290 000

NOTER FORTS.

Not 6 Specifikation andelar i dotterföretag Moderbolaget

	2018-12-31	2017-12-31
<i>Kapitalandel på bägge dotterföretagen är 100%</i>		
Namn	Bokfört värde	Bokfört värde
Peckas Naturodlingar Fastigheter AB	2 290 000	2 290 000
Orgnr: 559086-4988 Säte: Härnösand		
Peckas Solutions AB		
Orgnr: 559175-4311 Säte: Härnösand	50 000	0
Utgående redovisat värde	2 340 000	2 290 000

Not 7 Fordringar hos koncernföretag Moderbolaget

	2018-12-31	2017-12-31
Ingående anskaffningsvärden	160 000	160 000
Tillkommande fordringar	5 575	0
Utgående ackumulerade anskaffningsvärden	165 575	160 000
Utgående redovisat värde	165 575	160 000

Not 8 Antal aktier med aktieslag och röstvärde Moderbolaget

	Antal aktier	Kvotvärde
A aktier med röstvärde 10	1 007 000	0,5
B aktier med röstvärde 1	3 143 000	0,5
	4 150 000	

Not 9 Upplupna kostnader och förutbetalda intäkter Koncernen

	2018-12-31	2017-12-31
Övriga upplupna kostnader	2 180 575	1 045 018
	2 180 575	1 045 018

Moderbolaget

	2018-12-31	2017-12-31
Övriga upplupna kostnader	2 113 762	1 045 018
	2 113 762	1 045 018

NOTER FORTS.

Not 10 Långfristiga skulder Koncernen Moderbolaget

	2018-12-31	2017-12-31
Skulder som ska betalas senare än fem år efter balansdagen	175 000	1 104 950
	175 000	1 104 950

Varav Norrlandsfonden 0 kr (521 600 kr) och Almi företagspartner 175 000 kr (583 350 kr).

Not 11 Inventarier och verktyg och installationer Koncernen Moderbolaget

	2018-12-31	2017-12-31
Ingående anskaffningsvärden	383 554	0
Inköp	1 851 520	383 554
Utgående ackumulerade anskaffningsvärden	2 235 074	383 554
Ingående avskrivningar	-19 122	0
Årets avskrivningar	-131 823	-19 122
Utgående ackumulerade avskrivningar	-150 945	-19 122
Utgående redovisat värde	2 084 129	364 432

Not 12 Byggnader och mark Koncernen

	2018-12-31	2017-12-31
Ingående anskaffningsvärden	17 429 643	2 400 000
Inköp byggnader	17 686 010	17 479 643
Inköp mark/markanläggningar	0	550 000
Bidrag	0	-3 000 000
Utgående ackumulerade anskaffningsvärden	35 115 653	17 429 643
Ingående avskrivningar	-57 240	0
Årets avskrivningar	-676 355	-57 240
Utgående ackumulerade avskrivningar	-733 595	-57 240
Utgående redovisat värde	34 382 058	17 372 403

NOTER FORT.

MODERBOLAGET

	2018-12-31	2017-12-31
Ingående anskaffningsvärden	15 029 643	0
Inköp byggnader	17 686 010	17 479 643
Inköp mark/markanläggningar	0	550 000
Bidrag	0	-3 000 000
Utgående ackumulerade anskaffningsvärden	32 715 653	15 029 643
Ingående avskrivningar	-57 240	0
Årets avskrivningar	-676 355	-57 240
Utgående ackumulerade avskrivningar	-733 595	-57 240
Utgående redovisat värde	31 982 058	14 972 403

Not 13 Skulder till kreditinstitut Koncernen Moderbolaget

	2018-12-31	2017-12-31
Långgivare		
Norrlandsfonden	3 500 000	3 500 000
Almi Företagspartner	3 500 000	3 500 000
Utgående redovisat värde	7 000 000	7 000 000
Kortfristig del	1 225 000	291 866

Not 14 Ställda säkerheter Koncernen Moderbolaget

	2018-12-31	2017-12-31
Företagsinteckning	4 000 000	4 000 000
	4 000 000	4 000 000

Not 15 Balanserade utgifter för utvecklingsarbeten och liknande arbeten Koncernen

	2018-12-31	2017-12-31
Inköp	252 553	0
Utgående redovisat värde	252 553	0

NOTER FORT.

MODERBOLAGET

2018-12-31 **2017-12-31**

Inköp	185 273	0
Utgående redovisat värde	185 273	0

Not 16 Förslag till vinstdisposition

Styrelsen föreslår att till förfogande stående vinstmedel (kronor):

Överkursfond	42 799 798
Balanserat resultat	-185 273
årets förlust	-7 408 662
	35 205 863

disponeras så att i ny räkning överföres	35 205 863
---	------------

UNDERSKRIFTER

Härnösand den 20 mars 2019



Elena Petukhovskaya
Verkställande direktör



Lars Bäckvall
Styrelseledamot



Johan Stenberg
Styrelseordförande



Daniel Brännström
Styrelseledamot



Hugo Wikström
Styrelseledamot

Min revisionsberättelse har lämnats 20 mars 2019



Johan Lindström
Auktoriserad revisor
Revecon Revision

Revisionsberättelse

Till bolagsstämman i Peckas Naturodlingar AB (publ.)

Org.nr 559033-7654

Rapport om årsredovisningen och koncernredovisningen

Uttalanden

Jag har utfört en revision av årsredovisningen och koncernredovisningen för Peckas Naturodlingar AB (publ.) för räkenskapsåret 2018.

Enligt min uppfattning har årsredovisningen och koncernredovisningen upprättats i enlighet med årsredovisningslagen och ger en i alla väsentliga avseenden rättvisande bild av moderbolagets och koncernens finansiella ställning per den 2018-12-31 och av dessas finansiella resultat och kassaflöde för året enligt årsredovisningslagen.

Förvaltningsberättelsen är förenlig med årsredovisningens och koncernredovisningens övriga delar.

Jag tillstyrker därför att bolagsstämman fastställer resultaträkningen och balansräkningen för moderbolaget och koncernen.

Grund för uttalanden

Jag har utfört revisionen enligt International Standards on Auditing (ISA) och god revisionssed i Sverige. Mitt ansvar enligt dessa standarder beskrivs närmare i avsnittet *Revisorns ansvar*. Jag är oberoende i förhållande till moderbolaget och koncernen enligt god revisorssed i Sverige och har i övrigt fullgjort mitt yrkesetiska ansvar enligt dessa krav.

Jag anser att de revisionsbevis jag har inhämtat är tillräckliga och ändamålsenliga som grund för mina uttalanden.

Styrelsens och verkställande direktörens ansvar

Det är styrelsen och verkställande direktören som har ansvaret för att årsredovisningen och koncernredovisningen upprättas och att de ger en rättvisande bild enligt årsredovisningslagen. Styrelsen och verkställande direktören ansvarar även för den interna kontroll som de bedömer är nödvändig för att upprätta en årsredovisning och koncernredovisning som inte innehåller några väsentliga felaktigheter, vare sig dessa beror på oegentligheter eller på fel.

Vid upprättandet av årsredovisningen och koncernredovisningen ansvarar styrelsen och verkställande direktören för bedömningen av bolagets och koncernens förmåga att fortsätta verksamheten. De upplyser, när så är tillämpligt, om förhållanden som kan påverka förmågan att fortsätta verksamheten och att använda antagandet om fortsatt drift.

Antagandet om fortsatt drift tillämpas dock inte om styrelsen och verkställande direktören avser att likvidera bolaget, upphöra med verksamheten eller inte har något realistiskt alternativ till att göra något av detta.

Revisorns ansvar

Mina mål är att uppnå en rimlig grad av säkerhet om huruvida årsredovisningen och koncernredovisningen som helhet inte innehåller några väsentliga felaktigheter, vare sig dessa beror på oegentligheter eller på fel, och att lämna en revisionsberättelse som innehåller mina uttalanden. Rimlig säkerhet är en hög grad av säkerhet, men är ingen garanti för att en revision som utförs enligt ISA och god revisionssed i Sverige alltid kommer att upptäcka en väsentlig felaktighet om en sådan finns. Felaktigheter kan uppstå på grund av oegentligheter eller fel och anses vara väsentliga om de enskilt eller tillsammans rimligen kan förväntas påverka de ekonomiska beslut som användare fattar med grund i årsredovisningen och koncernredovisningen.

En ytterligare beskrivning av mitt ansvar för revisionen av årsredovisningen finns på Revisorsinspektionens webbplats: http://www.revisorsinspektionen.se/rn/showdocument/documents/rev_dok/revisors_ansvar.pdf.

Denna beskrivning är en del av revisionsberättelsen.

Rapport om andra krav enligt lagar och andra författningar

Uttalanden

Utöver min revision av årsredovisningen och koncernredovisningen har jag även utfört en revision av styrelsens och verkställande direktörens förvaltning för Peckas Naturodlingar AB (publ.) för räkenskapsåret 2018 samt av förslaget till dispositioner beträffande bolagets vinst eller förlust.

Jag tillstyrker att bolagsstämman disponerar vinsten enligt förslaget i förvaltningsberättelsen och beviljar styrelsens ledamöter och verkställande direktören ansvarsfrihet för räkenskapsåret.

Grund för uttalanden

Jag har utfört revisionen enligt god revisionssed i Sverige. Mitt ansvar enligt denna beskrivs närmare i avsnittet *Revisorns ansvar*. Jag är oberoende i förhållande till moderbolaget och koncernen enligt god revisorssed i Sverige och har i övrigt fullgjort mitt yrkesetiska ansvar enligt dessa krav.

Jag anser att de revisionsbevis jag har inhämtat är tillräckliga och ändamålsenliga som grund för mina uttalanden.

Styrelsens och verkställande direktörens ansvar

Det är styrelsen som har ansvaret för förslaget till dispositioner beträffande bolagets vinst eller förlust. Vid förslag till utdelning innefattar detta bland annat en bedömning av om utdelningen är försvarlig med hänsyn till de krav som bolagets och koncernens verksamhetsart, omfattning och risker ställer på storleken av moderbolagets och koncernens egna kapital, konsolideringsbehov, likviditet och ställning i övrigt.

Styrelsen ansvarar för bolagets organisation och förvaltningen av bolagets angelägenheter. Detta innefattar bland annat att fortlöpande bedöma bolagets och koncernens ekonomiska situation och att tillse att bolagets organisation är utformad så att bokföringen, medelsförvaltningen och bolagets ekonomiska angelägenheter i övrigt kontrolleras på ett betryggande sätt. Den verkställande direktören ska sköta den löpande förvaltningen enligt styrelsens riktlinjer och anvisningar och bland annat vidta de åtgärder som är nödvändiga för att bolagets bokföring ska fullgöras i överensstämmelse med lag och för att medelsförvaltningen ska skötas på ett betryggande sätt.

Revisorns ansvar

Mitt mål beträffande revisionen av förvaltningen, och därmed mitt uttalande om ansvarsfrihet, är att inhämta revisionsbevis för att med en rimlig grad av säkerhet kunna bedöma om någon styrelseledamot eller verkställande direktören i något väsentligt avseende:

- företagit någon åtgärd eller gjort sig skyldig till någon försummelse som kan föranleda ersättningsskyldighet mot bolaget, eller
- på något annat sätt handlat i strid med aktiebolagslagen, årsredovisningslagen eller bolagsordningen.

Mitt mål beträffande revisionen av förslaget till dispositioner av bolagets vinst eller förlust, och därmed mitt uttalande om detta, är att med rimlig grad av säkerhet bedöma om förslaget är förenligt med aktiebolagslagen.

Rimlig säkerhet är en hög grad av säkerhet, men ingen garanti för att en revision som utförs enligt god revisionssed i Sverige alltid kommer att upptäcka åtgärder eller försummelser som kan föranleda ersättningsskyldighet mot bolaget, eller att ett förslag till dispositioner av bolagets vinst eller förlust inte är förenligt med aktiebolagslagen.

En ytterligare beskrivning av mitt ansvar för revisionen av förvaltningen finns på Revisorsinspektionens webbplats: http://www.revisorsinspektionen.se/rn/showdocument/documents/rev_dok/revisors_ansvar.pdf. Denna beskrivning är en del av revisionsberättelsen.


Härnösand den 20 mars 2019



Johan Lindström
Auktoriserad revisor

**Vår grundfilosofi är att skapa en bättre värld.
Kretsloppsodling är bra för miljön, bra för
människan och ger bra produkter.**

**Peckas Naturodlingar ska tillgodose den
växande marknaden med klimatsmart,
närproducerad kretsloppsodlad mat.**





Peckas
NATURODLINGAR



Adress: Verkstadsvägen 19, 871 54 Härnösand
E-post: info@peckas.se • Telefon: 0611 50 54 90
Webbplats: www.peckas.se • Org.nummer: 559033-7654
VAT: SE55903376540