




Peckas
NATURODLINGAR

Årsredovisning 2020

Innehållsförteckning

Peckas Naturodlingar i korthet	3
VD har ordet	4-5
Marknad och konkurrens	6
Sammanfattning 2020	7
Väsentliga händelser första kvartalet	8
Väsentliga händelser andra kvartalet	9
Väsentliga händelser tredje kvartalet	9
Väsentliga händelser fjärde kvartalet	10
Väsentliga händelser efter periodens utgång	11
Styrelsen	12
Aktieägarinformation	13
Förvaltningsberättelse	14-15
Finansiella uppgifter	16
Flerårsöversikt	17
Förändringar av eget kapital	18
Osäkerhet och risker	19-20
Resultaträkning	21
Balansräkning	22-23
Kassaflödesanalys	24
Noter	25-30
Underskrifter	31



Peckas Naturodlingar i korthet

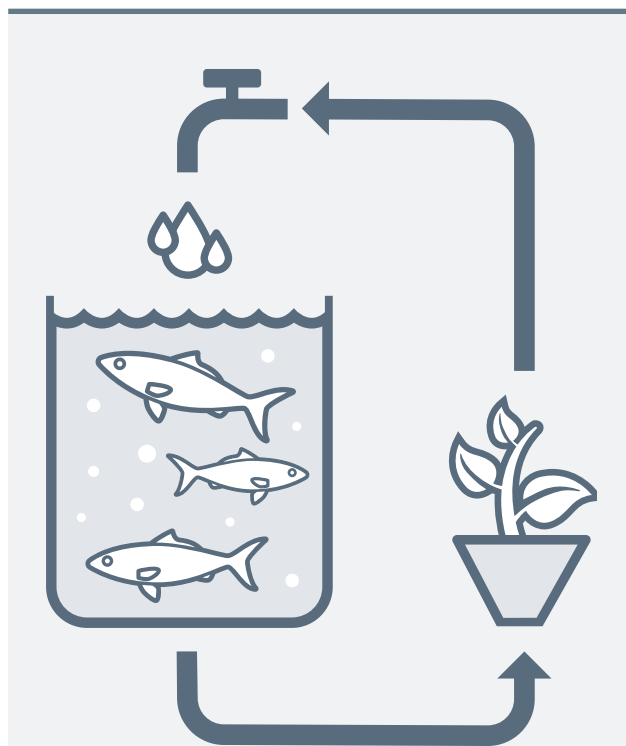
Peckas Naturodlingar är ett företag inom food tech sektorn som utvecklar system och mjukvara för hållbar och effektiv livsmedelsproduktion i urbana miljöer. System för kretsloppsodling med fisk och grönsaksodling i symbios utgör bolagets primära område men även odlingssystem med tillhörande mjukvara för enbart grönsaker i urbana miljöer utvecklas. Bolaget har sedan 2017 framgångsrikt producerat fisk och grönsaker i sin egen kretsloppsodling i Härnösand och sålt produkterna över hela Sverige. Sedan februari 2021 är hela produktionen av grönsaker uppköpt av en grossist som även hanterar all försäljning och distribution. Avtalet med grossisten möjliggör lönsamhet i den egna grönsaksproduktionen.

Peckas strategi är att fortsätta utveckla system, komponenter samt tillhörande mjukvara för framtidens hållbara livsmedelsproduktion och tillgängliggöra dessa på den svenska och internationella marknaden. Affärsmodellen är uppbyggt på engångsintäkter från försäljning av hårdvara samt långsiktiga löpande intäkter från systemköpare från royalty, mjukvarulicenser samt support. På detta vis skall en hög lönsamhet nås på ett kapitaleffektivt sätt

Genom innovativa lösningar och ett stort engagemang för miljö och hållbarhet visar bolaget vägen till framtidens hållbara livsmedelsproduktion och omdefinierar begreppet närodlat.

OM KRETSLOPPSODLING

Fiskuppfödningen sker i en fiskbassäng och grönsaksodlingen sker på odlingsbäddar där vattnet går runt i ett kretslopp i systemet. Det näringsrika vattnet från fiskbassängen leds vidare till växtbädden där växterna tar upp näring. Samtidigt renas vattnet från bakterier, och i nästa steg återförs vattnet till fiskbassängen. Det sker inga som helst utsläpp. Ytterst lite vatten och mikroämnen tillförs systemet. Den absolut största delen av näringen kommer från fisken. Biobäddarna renar vattnet effektivt och minskar risken för sjukdomar bland fiskarna i Peckas Naturodlingars anläggning.



SÅ HÄR FUNGERAR KRETSLOPPSODLING

1. Odlingens anläggningen består av en fiskbassäng och ett växthus.
2. Foder tillförs till fisken.
3. Det näringsrika vattnet från fisken leds över till en grusbädd med tomatplantor.
4. Tomaterna tar upp näringen samtidigt som bakterier i grusbädden renar vattnet.
5. Det renade vattnet syresätts och återförs till fisken.
6. Det sker inga som helst utsläpp av avloppsvatten. Däremot dunstar en del samt att växterna tar upp vatten. Totalt sett behöver ytterst lite vatten tillföras systemet.
7. 1 kg fisk ger näring till 10 kg grönsaker. (1 kg torrt fiskfoder ger 1 kg fisk och 10 kg grönsaker).

Stort genombrottsår för Peckas Naturodlingar

Det gångna året har kantats av både utmaningar och riktigt stora genombrott för Peckas. Som så många andra bolag har även Peckas påverkats av den pågående pandemin, men inte bara i negativ bemärkelse.

Restaurangbranschen har visserligen haft det väldigt tufft vilket har påverkat våra leveranser. Dessutom har prisbilden under hösten och vintern varit ovanligt låg i dagligvaruhandeln till följd av stora överskott på tomater i Europa.

Det pandemin dock har fört med sig är att den belyst frågan om självförsörjning och lokal livsmedelsproduktion. Detta märktes inte minst när vi lanserade vårt första odlingsystem Peckas Compact. Att vi en månad från lansering hade en avsiktsförklaring påskrivnen och en påbörjad förstudie med ICA Maxi Östersund kan inte ses som något annat än ett riktigt stort genombrott.

En annan otroligt viktig milstolpe uppnåddes som en följd av lyckade försök med nya grödor och arter i vårt system. Gurka visade sig fungera otroligt bra i vårt system och leverera en konkurrenskraftig produktivitet vilken i sin tur ledde till vårt otroligt viktiga avtal med Grönsakshuset i Norden AB som möjliggör lönsamhet från grönsaksproduktionen redan andra halvåret 2021.

Sammantaget ser jag att 2020 utgör en vändpunkt för Peckas. Vi står nu med en betydligt mindre driftorganisation och kostnadsbild samt en avtalad

omsättning om cirka 22 MSEK på helårsbasis vilket borgar för väsentliga resultatförbättringar de kommande åren. Att milstolparna har nåtts genom satsningar på fortsatt utveckling tycker jag också belyser vikten av att även i framtiden satsa stort på detta område.

FLER GRÖDOR OCH FISKARTER

Vi har ett antal pågående mycket spännande utvecklingsprojekt som ytterligare kommer att bredda vårt erbjudande för systemköpare. I bassängerna i Härnösand simmar nu, vad vi vet, världens första akvaponiskt kläckta atlantlax. Allting har gått enligt plan och laxen mår utmärkt och växer väl. Vidare har vi nyligen skördat de första jordgubbarna och örterna samt är i full färd med första skörden av shiitakesvamp. Senare i år avser vi också att påbörja försök med jätteräka och andra arter som är anpassade för varmare vattentemperaturer.

Jag tror att denna breddning av sortimentet kommer att vara det som ger oss ett försprång mot våra konkurrenter då vi kommer kunna erbjuda sortiment anpassade för olika marknader och aktörer. När våra konkurrenter kan erbjuda enskilda produkter skall vi kunna erbjuda en bredd och en helhet.

VD-ORD (forts.)

FULL FART FRAMÅT

När jag blickar ut i Sverige och världen är det tydligt att det pågår en stor omställning i livsmedelsproduktionen vilket jag tror spelar oss rätt i händerna. Det poppar upp odlingar på tak, inne i stadsmiljöer och till och med inne i butiker. Alla dessa områden är sådana som vi har teknik för att kunna leverera. Jag noterar också att debatten kring hållbart producerad fisk och proteiner över lag får alltmer utrymme vilket också är goda nyheter för oss.

För att kunna fånga upp dessa möjligheter och ta marknadsandelar tidigt ser jag det som otroligt viktigt att trycka gasen i botten på utvecklingsidan. Vi kommer under året fortsätta att rekrytera relevant kompetens och accelerera utvecklingen av mjukvara och komponenter som underlättar en bred utrullning av våra system på en rad marknader.

Vi har fått förfrågningar både från Sverige och internationellt på dels våra kretsloppsodlingar, dels på andra system utan fisk men med vår teknologi. Vi kommer därför under året lansera fler odlingssystem anpassade för en rad olika kunder och marknader.

ENORM POTENTIAL


Med flera olika odlingssystem i vår portfölj ser jag en enorm potential både på den svenska och

internationella marknaden. Bara i Sverige har vi identifierat en marknad för Peckas Compact värd minst 2,8 miljarder, endast systemförsäljningen inräknat. Den mest intressanta affären för bolaget bedöms dock vara de löpande intäkterna från sålda systemen som affärsmodellen medför. Dessa kommer att baseras på det totala värdet på den producerade volymen ur systemen, vilket enbart från systemen i Sverige beräknas kunna uppgå till 1 miljard årligen. Adderar man till detta fler odlingssystem och den internationella marknaden inser man snabbt att potentialen för Peckas och vårt affärsområde är enormt stor.

Min samlade bedömning är att Peckas står mycket väl positionerad på en framtidsmarknad med enorm potential. Jag är övertygad om att vi står inför ett stort genombrott och en häftig tillväxtresa både på den svenska och internationella marknaden. Jag ser fram emot att tillsammans med mina medarbetare och aktieägare vara med på denna resa och leda utvecklingen mot hållbart producerade livsmedel världen över.

Mattias Gemborg

VD Peckas Naturodlingar



Marknad och konkurrens

Det finns ett antal leverantörer av odlingssystem i Sverige och internationellt idag som erbjuder varierande servicegrad och sortiment. Gemensamt för dem är att de erbjuder system för odling av bladgrönt såsom örter och sallad för odling inomhus. Gällande fiskodlingar finns det också ett antal systemleverantörer som erbjuder olika typer av anläggningar. Peckas erbjudande i form av system som kan leverera hållbart producerat protein i form av fisk i symbios med grönsaker såsom tomater och gurka är unikt både på den svenska och internationella marknaden.

Intresset för lokalt producerad mat ökar världen över vilket har belysts extra mycket under det gångna året som en följd av att coronapandemin har rubbat leveranskedjor världen över. I Sverige har ett antal butiker redan installerat inomhusodlingar av örter och sallad för egen produktion och många uttrycker ett intresse för att göra så. I takt med att medvetenhet om fördelarna med inomhusodling hos slutkonsumenter ökar samt att enskilda aktörer installerar dessa system ökar också trycket på övriga aktörer att påbörja egen produktion på plats där konsumenterna finns. Dessa faktorer talar för att sektorn fortsatt kommer att växa och har en stor potential i Sverige.

Utöver intresset från konsumenterna för hållbar och lokalt producerad mat finns det även politiska drivkrafter som gynnar marknaden för hållbar lokal livsmedelsproduktion. Incitament såsom EU-finansierade investeringsstöd som lämpar sig för våra system finns att söka runt om i Sverige vilket potentiellt kan sänka tröskeln för systemköpare och öka deras lönsamhet i systemen.

Vårt system Peckas Compact lämpar sig väl för större livsmedelsbutiker belägna i en fristående byggnad. Utifrån detta har vi identifierat att det bara i Sverige finns en marknad för detta system värd minst 2,8 miljarder, endast sett till systemförsäljningen. Värdet på de producerade varorna ur dessa system skulle då uppgå till minst 1 miljard per år i konsumentledet vilket är det som ligger till grund för Peckas långsiktiga royaltointäkter vid systemförsäljning.

Utöver den svenska marknaden har vi identifierat flera intressanta regioner runt om i världen där inomhusodling och akvaponi specifikt har stor potential. En av dessa är Mellanöstern som idag är väldigt importberoende på livsmedelssidan. Flera länder i Mellanöstern har dessutom uttalade strategier att öka sin självförsörjning av livsmedel.

I Mellanöstern är färskvatten en otroligt viktig resurs som det är brist på vilket gör att vatteneffektiva metoder för livsmedelsproduktion står i centrum för vad dem efterfrågar. Våra system är väldigt vatteneffektiva och kan spara upp till 95% av vattenanvändningen jämfört med konventionell odling av grönsaker och fisk. Våra system är heller inte beroende av lämplig jordbruksmark, vilket saknas i större delen av Mellanöstern.

En annan intressant marknad är Singapore som just nu investerar kraftigt i inomhusodling då det råder en stor brist på jordbruksarealer i landet. Våra system kräver inte jordbruksmark och lämpar sig mycket väl för även denna marknad.



Årsredovisning 2020

Sammanfattning 2020

(2020-01-01 - 2020-12-31)

- Nettoomsättning för helåret uppgick till 12 708 KSEK (8 438 KSEK)
- Rörelseresultatet för helåret uppgick till -21 581 KSEK (-14 051 KSEK)
- Resultat per aktie för helåret uppgick till -3,47 SEK (-3,41 SEK)

Resultatkommentarer 2020

(2020-01-01 - 2020-12-31)

Det gångna året har präglats av den stora omställning som bolaget har genomgått där fokus har flyttats från produktion till utveckling. Omställningen har medfört stora kostnadsposter av engångskaraktär samt omsättningspåverkan som följd av tester med nya grödor och arter. Vidare har kostnadsbesparande åtgärder genomförts som

initialt har medfört en del ökade kostnader men långsiktigt kommer gynna bolagets resultat. Sammantaget har resultatet för året påverkats väsentligt av dessa faktorer. Fokus på utveckling gav dock resultat snabbt och ledde till ett avtal som säkerställer lönsamhet från grönsaksproduktionen redan andra halvåret 2021.

Nyckeltal

	31 - Dec -20	31 - Dec -19
EBIT	-21 580 520	-14 051 015
EBITDA	-18 761 912	-12 009 123
Periodens resultat	-22 428 942	-14 699 506
Kassaflöde löpande verksamhet	-12 466 393	-11 875 271
Koncernens likvida medel vid utgången av perioden	8 877 683	6 716 576
Soliditet	59%	62%
Koncernens egna kapital	57 782 702	41 485 324
Aktiekapital	3 529 342	2 943 333
Antal aktier vid periodens slut	7 058 684	5 886 666
Genomsnittligt antal aktier för perioden	6 472 675	4 315 625
Resultat per aktie*	-3,47	-3,41

*Beräknat på genomsnittligt antal aktier

Nettoomsättning per kvartal i MSEK

ÅR	Q4	Q3	Q2	Q1
2020	2,1	2,9	3,7	3,9
2019	2,5	2,2	2,0	1,7
2018	0,9	0,9	1,3	0,7

Väsentliga händelser

Väsentliga händelser första kvartalet

Peckas Naturodlingars VD avgår och en ny VD rekryteras

Styrelsen i Peckas naturodlingar AB meddelar 30 januari 2020 att VD Elena Petukhovskaya avgår på egen begäran. Arbetet med att rekrytera Elenas efterträdare inleds omedelbart.

Peckas Naturodlingar genomför företrädesemission om cirka 11,2 MSEK

Peckas Naturodlingar AB - världsledande inom kretsloppsodling (akvaponisk odling) - meddelar 31 januari 2020 att bolagets styrelse beslutat om att genomföra en företrädesemission av aktier. Beslutet sker med bemyndigande från årsstämma den 25 april 2019. Företrädesemissionen omfattar högst 1 177 333 B-aktier till teckningskursen 9,5 SEK. Fulltecknad företrädesemission tillför bolaget cirka 11,2 MSEK före emissionskostnader, varav 588 666,50 SEK avser aktiekapitalökning. Teckningstid: 2020-02-17 - 2020-03-02.

Peckas Naturodlingar lanserar egenutvecklad och patentsökt biobädd

Peckas Naturodlingar AB meddelar 4 februari 2020 att bolaget förstärker sitt erbjudande i dotterbolaget Peckas Solutions AB med en egenutvecklad och patentsökt biobädd, vilket är hjärtat i bolagets odlingssystem. Biobäddarna är modulärt uppbyggda vilket möjliggör för att snabbt kunna bygga stora odlingssystem på flera hektar till en betydligt lägre kostnad än tidigare.

Peckas Naturodlingar erhåller företagsstöd om 3 MSEK från Länsstyrelsen Västernorrland

Peckas Naturodlingar AB - marknadsledande inom kretsloppsbasead livsmedelsproduktion - meddelar 7 februari att bolaget erhåller företagsstöd om 3 MSEK från Länsstyrelsen Västernorrland. Stödet avser nybyggnation av ett akvaponiväxthus för odling av tomater, det vill säga bolagets tredje växthus.

Peckas Naturodlingars företrädesemission tecknades till 106 procent

Peckas Naturodlingar AB meddelar 6 mars 2020 att företrädesemissionen, som avslutades 2 mars 2020, tecknades till totalt 11,9 MSEK, motsvarande en teckningsgrad om 106,2 procent. Bolaget kommer därmed att tillföras 10,7 MSEK efter emissionskostnader om cirka 0,5 MSEK.

Styrelsen för Peckas Naturodlingar AB meddelar 9 mars 2020 att Hugo Wikström, medgrundare och styrelseledamot i Peckas Naturodlingar AB lämnar styrelsen

Hugo har haft delad uppfattning med övriga styrelsen om bolagets fortsatta drift och han har nu följaktligen på egen begäran beslutat lämna styrelsen med omedelbar verkan. Styrelsen tackar Hugo för hans engagemang under de gångna åren.

Väsentliga händelser andra kvartalet

Huvudägare konverterar A-aktier till B-aktier

Den 9 april 2020 meddelade Peckas Naturodlingar att huvudägare Hugo Wikström konverterar 306 000 A-aktier till B-aktier.

Peckas Naturodlingar utser Mattias Gemborg till ny VD

Den 22 maj 2020 meddelade styrelsen att Mattias Gemborg utses till ny VD för Peckas Naturodlingar. Mattias kommer från ledande befattningar inom bland annat livsmedels- och restaurangbranschen. Han har också en kandidatexamen i industriell ekonomi från Chalmers tekniska högskola. Mattias tillträdde tjänsten den 8 juni 2020.

Kommuniké från bolagsstämman 2020-06-11

I kommunikén framgår att en ny styrelse har valts. Styrelsen består för perioden fram till nästa årsstämma av Hans Axelsson som ordförande, Johan Stenberg, Daniel Brännström, Peter Sendelbach och Peter Söderback som ledamöter.

Väsentliga händelser tredje kvartalet

Peckas Naturodlingar förbereder lansering av ett nytt kompakt akvaponisystem anpassat för dagligvaruhandeln och öppnar samtidigt upp för försäljning av system på den svenska marknaden

Den 24 september meddelade Peckas Naturodlingar att bolaget tar steget och blir systemleverantör genom systemkonceptet Peckas Compact. Konceptet innebär att kompletta akvaponisystem för lokal produktion av fisk och grönsaker kommer att erbjudas på den svenska marknaden. Systemen kan skräddarsys till att producera flera olika sorters grönsaker och ett antal fiskarter. Genom en affärsmodell som säkerställer intäkter på kort och lång sikt bedöms denna modell ha potential att bli mycket lönsam. I samband med detta anpassas anläggningen i Härnösand till att även producera gurka, paprika och lax (Salmo Salar) samt att bli ett centrum för vidare utveckling av tekniska lösningar inom akvaponi.



Väsentliga händelser fjärde kvartalet

Förvärv av Gussjö Fastighets AB

Den 2 oktober meddelade Peckas Naturodlingar att bolagets extrastämma fattat beslut att förvärva samtliga aktier i Gussjö Fastighets AB till en preliminär köpeskilling om 4 338 236 SEK.

Peckas Naturodlingar har tecknat en avsiktsförklaring med ICA Maxi Östersund om etablering av det första lokala odlingssystemet Peckas Compact i Sverige

Den 21 oktober meddelade Peckas Naturodlingar att bolaget tecknat en avsiktsförklaring med ICA Maxi Östersund. I samband med avsiktsförklaringen inleds en förstudie som syftar till att projektera och planera etableringen av en Peckas Compact i direkt anslutning till butiken. Förstudien förväntas vara genomförd till årsskiftet med målsättningen att uppföra och driftsätta anläggningen under 2021.

Försäljning av del av fastigheten Härnösand Saltvik 8:27

Den 23 oktober meddelade Peckas Naturodlingar att bolagets extrastämma tagit beslut om godkännande av försäljning av del av fastigheten Härnösand Saltvik 8:27 för en köpeskilling om 2 886 000 kronor (närståendetransaktion). Köpare är Vileum Saltvik AB, vilket bolag kontrolleras av Johan Stenberg som är styrelseledamot i Peckas Naturodlingar AB. Johan Stenberg har inte deltagit i behandling av ärendet eller i beslutet.

Peckas Naturodlingar meddelar beslut om genomförande av en företrädesemission om 26,5 MSEK

Den 20 november meddelar Peckas Naturodlingar att bolagets styrelse, med stöd av bemyndigande från årsstämman den 11 juni 2020, beslutat att genomföra en emission av aktier serie B med företrädesrätt för befintliga aktieägare. Teckningstiden löper under perioden 1 december - 15 december 2020, eller den period som kan föranledas av förlängd myndighetsgranskning av prospektet. Teckningskursen uppgår till 7,50 SEK per aktie. Genom Företrädesemissionen kommer Bolaget att tillföras upp till ca 26,5 MSEK före emissionskostnader. Företrädesemissionen omfattas av teckningsförbindelser upp till ett sammanlagt belopp om 13,25 MSEK, motsvarande ca 50 % av Företrädesemissionen.

Företrädesemission tecknad till ca 151 % - övertilldelning har nyttjats

Den 18 december meddelar styrelsen i Peckas Naturodlingar att Bolagets företrädesemission om ca 26,5 MSEK som beslutades och offentliggjordes den 20 november 2020 samt för vilken teckningsperioden avslutades den 15 december 2020, blev fulltecknad. I Företrädesemissionen tecknades 2 825 068 aktier, motsvarande ca 80 % av Företrädesemissionen, med stöd av teckningsrätter. Därtill tecknades 2 505 001 aktier, motsvarande ca 71 % av Företrädesemissionen, utan stöd av teckningsrätter. Totalt har Företrädesemissionen tecknats till ca 151 %. Styrelsen har även beslutat att utnyttja möjligheten till den övertilldelningsemision som tidigare kommunicerats i EU-tillväxtprospektet, i vilken Bolaget emitterar ytterligare 529 401 aktier till samma kurs som i Företrädesemissionen. Bolaget tillförs genom Företrädes- och övertilldelningsemisionen ca 30,5 MSEK före avdrag för emissionskostnader.

Väsentliga händelser efter periodens utgång

Peckas Naturodlingar har tecknat ett tvåårigt avtal med Grönsakshuset i Norden AB värt cirka 21,5 MSEK årligen. Som följd förväntas lönsamhet nås i grönsaksproduktionen 2021


Den 14 januari 2021 meddelade Peckas Naturodlingar att bolaget, som ett led i strategin att fokusera på försäljning och utveckling av odlingssystem, har ingått avtal med Grönsakshuset i Norden AB om att sälja och distribuera hela grönsaksproduktionen från Peckas under avtalstiden. De kommer saluföra dem exklusivt från Ystad i söder upp till Härnösand i norr. Vidare kommer de sköta all försäljning samt logistik från Peckas anläggning ut till slutkund. Affären förväntas generera en positiv resultateffekt för Peckas på cirka 10 MSEK årligen jämfört med 2020, och kommer att medge ett ökat tempo i den påbörjade omställningen till leverantör av framtidens odlingssystem.

Styrelsen meddelar att försäljning av del av fastighet Härnösand Saltvik 8:27 inte kommer att fullföljas.

Den 17 mars 2021 meddelar Peckas Naturodlingar att, i samband med beslut på extra bolagsstämma 23 oktober 2020, meddelat sin avsikt att genom det helägda dotterbolaget Gussjö Fastighets AB, försälja del av fastigheten Härnösand Saltvik 8:27 till Vileum Saltvik AB för en köpeskilling om 2 886 000 kronor. Överlåtelseavtal har därefter ingåtts, vilket villkorats av att nödvändig fastighetsbildning kan äga rum. Då det nu visat sig att villkoret inte har förutsättningar att infrias, har styrelsen i Peckas Naturodlingar AB beslutat att försäljningen inte ska fullföljas och att erlagda prestationer ska återgå, vilket accepterats av Vileum Saltvik AB.

Peckas Naturodlingar tecknar avtal om systemet "Peckas InStore" till ICA MAXI Birsta

Den 16 april meddelar Peckas Naturodlingar AB att avtal tecknas om systemleverans värt cirka 1,6 MSEK över 24 månader, med chans till förlängning eller utköp. Beställare är ICA MAXI Birsta i Sundsvall och i januari 2022 sker leveransen av ett Peckas InStore. Peckas InStore är ett semiakvaponiskt system under utveckling och blir det första systemet på marknaden som kan producera gurka inomhus.



Styrelse



HANS AXELSSON

Ordförande, Härnösand
Född 1957

I styrelsen sedan 2020

Hans Axelsson innehar följande värdepapper utgivna av Bolaget:

Optioner 10 000. Inget aktieinnehav.



JOHAN STENBERG

Ledamot, Härnösand
Född 1977

I styrelsen sedan 2015

Johan Stenberg innehar följande värdepapper utgivna av Bolaget:

A-aktier 130 000 B-aktier 240 000



DANIEL BRÄNNSTRÖM

Ledamot, Härnösand
Född 1970

I styrelsen sedan 2015

Daniel Brännström innehar följande värdepapper utgivna av Bolaget:

A-aktier 256 000 B-aktier 34 000



PETER SÖDERBACK

Ledamot, Härnösand
Född 1963

I styrelsen sedan 2020

Inget aktieinnehav.



PETER SENDELBACH

Ledamot, Härnösand
Född 1967

I styrelsen sedan 2020

Peter Sendelbach innehar följande värdepapper utgivna av Bolaget:

A-aktier 50 000 B-aktier 150 000

Ledande befattningshavare och revisor



MATTIAS GEMBORG

Verkställande direktör
Född 1989

Mattias Gemborg innehar följande värdepapper utgivna av Bolaget:

Optioner 25 000, B-aktier 7 800 privat och genom bolag.



ANNA-KARIN AMÉRUS

CFO

JOHAN LINDSTRÖM

Auktoriserad revisor

Aktieägarinformation

AKTIEN

Den 19 maj 2017 noterades Peckas Naturodlingar AB på NGM Nordic MTF som ett värdepappersbolag under Finansinspektionens tillsyn och bedriver en handelsplattform som benämns MTF (Multilateral Trading Facility).

Den 31 december 2020 var 7 058 683 aktier utgivna. Samtliga Aktier har lika rätt till bolaget vinst och tillgångar.

AKTIEN - EGET KAPITAL

Resultat per aktie beräknas till -3,47 kr per aktie. Antalet aktier uppgår till 7 058 683 st och aktiekapitalet till 3 529 KSEK. Bolaget har ca 4 170 antal aktieägare.

Aktien är noterad på NGM Nordic SME Sweden under kortnamnet PEKA B. ISIN-kod SE0008588354

Största aktieägarna per den 2020-12-31

AKTIEÄGARE	A-AKTIER	B-AKTIER	RÖSTER	KAPITAL
Lars Göran Bäckvall (genom bolag)	265 000	909 420	22,0	11,9
Daniel Brännström	256 000	34 000	16,0	2,9
Johans Stenberg och genom bolag	130 000	240 067	9,5	3,7
Peter Sendelbach (genom bolag)	50 000	150 000	4,0	2,0
Fastighets AB PONORD		165 808	1,0	1,7
Övriga		4 858 388	47,5	77,8
SUMMERING	701 000	6 357 683	100,0	100,0



Förvaltningsberättelse

PECKAS NATURODLINGAR

Peckas Naturodlingar är ett publikt bolag beläget i Höga Kusten och har över 4000 aktieägare och i dagsläget omkring 30 medarbetare. Bolagets anläggning är på 13 000 kvadratmeter och används både som produktionsanläggning och utvecklingscentrum för framtidens odlingssystem. På utvecklingsavdelningen arbetar fyra anställda och ett antal konsulter. Bakgrunden hos de anställda på utvecklingsavdelningen sträcker sig från civilingenjörer till biologer och agronomer.

Företaget är aktiva inom food tech sektorn och utvecklar system, komponenter och mjukvara för hållbar och effektiv livsmedelsproduktion i urbana miljöer. System för kretsloppsodling med fisk och grönsaksodling i symbios, så kallad akvaponi, utgör bolagets primära område men även odlingssystem med tillhörande mjukvara för enbart grönsaker i urbana miljöer utvecklas. Alla odlingssystem är helt slutna och producerar livsmedel utan bekämpningsmedel, antibiotika eller andra tillsatser. De är dessutom väldigt vattneffektiva och vattenåtgången är upp till 95% lägre än vid konventionell odling av fisk och grönsaker.

Bolaget har sedan 2017 framgångsrikt producerat fisk och grönsaker i sin egen kretsloppsodling i Härnösand och sålt produkterna över hela Sverige. I dagsläget har Peckas system framgångsrikt visat sig kunna producera följande grödor och fiskarter: tomater, paprika, gurka, jordgubbar, koriander, basilika, regnbåglax. Försök pågår därtill med atlantlax (*Salmo Salar*) med positiva indikationer.

Sedan februari 2021 är hela produktionen av grönsaker uppköpt av en grossist (Grönsakshuset i Norden AB) som även hanterar all försäljning och distribution. Avtalet med grossisten möjliggör lönsamhet i den egna grönsaksproduktionen och tillåter ett fullt fokus på utveckling och försäljning av teknologin som bolaget utvecklar.

Peckas strategi är att fortsätta utveckla system, komponenter samt tillhörande mjukvara för framtidens hållbara livsmedelsproduktion och tillgängliggöra dessa på den svenska och internationella marknaden.

På den svenska marknaden har specifikt stora livsmedelsbutiker identifierats som intressant kundgrupp som köpare av bolagets system och diskussioner pågår med flera aktörer. På den internationella marknaden har Mellanöstern identifierats som en fokusmarknad då bolagets system uppfyller stora delar av vad som efterfrågas där. Vidare har bolaget vid upprepade tillfällen blivit kontaktade av intressenter från Mellanöstern och diskussioner med några av dessa pågår.

Affärsmodellen är uppbyggt på engångsintäkter från försäljning av hårdvara samt långsiktiga löpande intäkter från systemköpare från royalty, mjukvarulicenser samt support. På detta vis skall en hög lönsamhet nås på ett kapitaleffektivt sätt.

FORSKNING OCH UTVECKLING

Under 2020 har en stor satsning på fortsatt utveckling gjorts och viktiga rekryteringar genomförts till utvecklingsavdelningen som nu består av fyra personer med kompetens inom Biologi och Vattenbruk, Energi, Agronomi och teknikutveckling. Utvecklingsprojekten som inleddes under året syftade främst till att produktifiera odlingssystemen samt bredda vårt utbud av produkter som kan produceras i systemen. Än så länge har satsningen resulterat i ett antal nya grödor såsom gurka, paprika, jordgubbar och örter men också att vi nu kan stoltsera med den första akvaponiskt odlade atlantlaxen i industriell skala. Vidare pågår ett antal projekt som syftar till öka produktiviteten i systemen men också med framtagning av biologisk näring baserade på restprodukter från fisk och grönsaksodling.

Utvecklingen av vårt eget styrsystem PICS (Peckas intelligent Control system) har nått viktiga milstolpar under året och kan nu identifiera och avgöra storlek samt mognad på tomater. Detta är en avgörande del i systemet då det kommer bidra till ökad träffsäkerhet i prognoser och på sikt bidra till ökad produktivitet. Första versionen av PICS förväntas vara färdig under sensommaren 2021.

Förvaltningsberättelse (forts.)

FÖRSÄLJNING OCH RESULTAT

Bolagets omsättning har under 2020 fortsatt haft en positiv utveckling och summerades till 12,7 MSEK vilket är en ökning jämfört mot föregående år med 51%. Detta trots att bolaget gjort flera medvetna val som till viss del begränsat omsättningsutvecklingen samt den pågående Coronapandemin.

Bolaget har nyttjat delar av växthusen till tester med nya grödor, bland annat gurka och paprika, vilket har medfört fler omplanteringar än vanligt och lägre produktion. Även på fisksidan har omsättningen begränsats då slaktvikten höjts vilket ger en period utan helt utan slakt.

Coronapandemin har begränsat försäljningen till restauranger och därtill påverkat priserna negativt under andra halvan av 2020 då stora överskott som vanligen gått till restauranger i Europa kom ut väldigt billigt på den svenska marknaden.

Bolaget har under 2020 påbörjat försäljning av odlingsystem och har kontakt med ett flertal intressenter på den svenska marknaden samt ett antal på den internationella marknaden och då framför allt i Mellanöstern.

Det gångna året har präglats av den stora omställning som bolaget har genomgått där fokus har flyttats från produktion till utveckling. Omställningen har medfört stora kostnadsposter av engångskaraktär samt omsättningspåverkan som följd av tester med nya grödor och arter. Resultatet för året summeras till -22 429 MSEK vilket skall jämföras med -14 700 förra året. Det ingångna avtalet med Grönsakshuset i Norden kombinerat med kostnadsbesparande åtgärder väntas förbättra resultatet avsevärt med start andra halvåret 2021.

FRAMTIDA FINANSIERING

Styrelsen arbetar aktivt för att noga följa utvecklingen av bolagets kapitalbehov och om så anses nödvändigt agera på detta. Bolaget ser flera möjligheter till uppkapitalisering och utvärderar löpande den mest fördelaktiga lösningen för bolaget vid varje givet tillfälle.



Finansiella uppgifter

INTÄKTER

Koncernen har för år 2020 haft en nettoomsättning på 12 708 (8 438) KSEK.

RESULTAT

Rörelseresultat för Koncernen uppgick för helåret till -21 581 (-14 051) KSEK. Avvikelsen på resultat före skatt jämfört med Bokslutskommunikén Jan-Dec 2020 är -1 457 KSEK vilken uppstod i samband med att försäljningen av fastigheten Härnösand Saltvik 8:27 inte kunde fullföljas. Detta beroende på att villkoren i avtalen inte infriades, vilket resulterar i att erlagda prestationer skall återgå. Moderbolaget har lämnat ett koncernbidrag till dotterbolaget Peckas Solutions AB på 100 000 kr.

KASSAFLÖDE OCH FINANSIELL STÄLLNING

Årets kassaflöde var 2 161 KSEK. Soliditeten var 59,4 %. Likviditeten var 8 878 KSEK. Styrelsen arbetar aktivt med att se över finansieringen.

LÅN OCH BIDRAG

Skulder till kreditinstitut uppgår totalt till 26 708 KSEK varav 3 019 KSEK redovisas som kortfristiga skulder till kreditinstitut.

ÖVRIGA RÖRELSEINTÄKTER

uppgick till 3 679 KSEK. Av dessa har erhållna bidrag för personalsamt återbetalning av energiskatt varit 1 389 KSEK.

Länsstyrelsen Västernorrland har beviljat företagsstöd om upp till 2 mkr och även betalat ut dessa under det gångna året. Syftet med investeringsstödet har varit att bidra till investeringar i vattenbruk inom havs- och fiskeriprogrammet. Stödet avser en investering i nybyggnation av en recirkulerande fiskodling inomhus utan utsläpp av näring.

Länsstyrelsen har även beviljat företagsstöd för uppförande av nybyggnation av ett akvponiväxthus för odling av tomater. Stödet är om 3 mkr och ansökan har sänts in till Länsstyrelsen Västernorrland i oktober och handläggning för utbetalningen pågår.

INVESTERINGAR OCH AVSKRIVNINGAR

Under kvartalet har investeringar gjorts i pågående nyanläggningar och maskiner och inventarier med 27 740 KSEK. Avskrivningarna uppgick till -2 819 (-2 042) KSEK.

MEDARBETARE

Antalet anställda vid periodens slut uppgick till 27,5 heltids ekvivalenter.

AKTIEN - EGET KAPITAL

Resultat per aktie uppgick till -3,47 kr per aktie. Inga konvertibler är utgivna. Aktiekapitalet uppgår till 3 529 342 och antalet aktier till 7 058 683 varav A-aktier 701 000 och B-aktier 6 357 683. Bolaget har en pågående nyemission som förväntas slutföras i början av februari. Bolaget har cirka 4 170 antal aktieägare. Aktien är noterad på NGM Nordic SME Sweden under kortnamnet PEKA B. ISIN-kod SE0008588354.

ÅRSSTÄMMA

Årsstämma hålls den 7 juni 2021 i Härnösand.

KOMMANDE RAPPORTTILLFÄLLEN

Kvartalsrapport Q1 år 2021 den 26 april 2021.



Flerårsöversikt

FLERÅRSÖVERSIKT - KONCERNEN	2020-12-31	2019-12-31	2018-12-31	2017-12-31
Nettoomsättning (tkr)	12 708	8 438	3 791	0
Resultat efter finansiella poster (tkr)	-22 429	-14 700	-7 415	-7 803
Soliditet (%)	59,0	62,0	76,0	68,0

FLERÅRSÖVERSIKT - MODERBOLAGET	2020-12-31	2019-12-31	2018-12-31	2017-12-31
Nettoomsättning (tkr)	12 775	8 438	3 791	0
Resultat efter finansiella poster (tkr)	-20 270	-14 685	-7 409	-7 803
Soliditet (%)	64,8	61,6	75,8	68,0

NYCKELTALSDEFINITIONER

Nettoomsättning

Rörelsens huvudintäkter, fakturerade kostnader, sidointäkter samt intäktskorrigeringar. Resultat efter finansiella poster Resultat efter finansiella intäkter och kostnader men före bokslutsdispositioner och skatter.

Balansomslutning

Företagets samlade tillgångar.

Soliditet (%)

Justerat eget kapital (eget kapital och obeskattade reserver med avdrag för uppskjuten skatt) i procent av balansomslutning.

RESULTATDISPOSITION

Fri överkursfond	48 078 342
Balanserat resultat	-146 314
Årets resultat	-20 370 156
Summa	27 561 872
Styrelsen föreslår att medlen disponeras enligt följande (kr): Balanseras i ny räkning	27 561 872
Summa	27 561 872

Förändringar av eget kapital

KONCERNENS FÖRÄNDRING AV EGET KAPITAL 2020-01-01 – 2020-12-31	Aktiekapital	Övrigt tillskjutet kapital	Balanserat resultat inklusive årets resultat	Totalt
Belopp vid årets ingång	2 943 333	53 241 497	-14 699 506	41 485 324
Nyemission	586 009	9 515 446		10 101 455
Årets resultat			-22 428 942	-22 428 942
Pågående nyemission		28 500 196		28 500 196
Teckningsoptioner		124 670		124 670
Belopp vid årets utgång	3 529 342	91 381 809	-37 128 448	57 782 703

MODERBOLAGET FÖRÄNDRING AV EGET KAPITAL 2020-01-01 – 2020-12-31	Aktiekapital	Pågående ny- och fondem.	Fond för utvecklings- utgifter	Fri överkurs- fond	Balanserat resultat	Årets resultat	Totalt
Belopp vid årets ingång	2 943 333		270 984	53 247 665	-270 984	-14 684 769	41 506 229
Balanseras i ny räkning				-14 684 769	14 684 769		0
Nyemission	586 008			9 515 446			10 101 454
Årets resultat						-20 370 156	-20 370 156
Pågående nyemission		28 500 196					28 500 196
Teckningsoptioner					124 670		124 670
Belopp vid årets utgång	3 529 341	28 500 196	270 984	48 078 342	-146 314	-20 370 156	59 862 393



Osäkerhet och risker

BEROENDE AV NYCKELPERSONER

Verksamheten är beroende av förmågan att rekrytera, utveckla och behålla kvalificerade medarbetare. Det föreligger alltid risk att Bolaget inte kan erbjuda alla nyckelpersoner tillfredställande villkor gentemot den konkurrens som finns från andra bolag i branschen eller närstående branscher. Om nyckelpersoner lämnar eller inte kan anställas i Bolaget får det negativ inverkan på verksamheten.

Förmåga att hantera tillväxt i takt med att organisationen växer behöver effektiva planerings- och ledningsprocesser utvecklas. Om Bolaget misslyckas med att hantera en snabb tillväxttakt föreligger risk att det medför negativa konsekvenser för verksamheten och lönsamheten.

PRODUKTION OCH LEVERANS

Peckas kretsloppsodling för hållbar produktion av fisk och tomater har för första gången skalats upp och uppnått industriella volymer. Trots framgångar i produktion och försäljning är växthuset i Härnösand fortfarande ett pilotprojekt som utvecklas med sina erfarenheter. Risken för att drabbas av brister i produktionen är som störst under den första tiden då biobäddarna fortfarande utvecklar sin bakteriekultur. Under de första månaderna är dessutom odlingsfisken ung med låg immunitet mot olika sjukdomar.

För varje månad ökar biobäddarnas mognad och förmåga att bryta ned främmande organismer och bakterier. Det samma gäller för fisken som växer sig starkare. Risken att fiskodlingen drabbas av förhöjd dödlighet är alltså större under det första produktionsåret än i ett senare skede. Vid utbrott av sjukdom vidtas direkta åtgärder, som ökad salthalt i vattnet, förändring av födointag och reducering av stressmoment. Ändå finns risken att en del av fiskbeståndet går förlorat under det första produktionsåret. Liksom alla verksamheter inom jordbruk och odling är produktionen i växthuset beroende av goda arbetsrutiner. Felaktig temperatur eller brister i hanteringen av plantor kan tillfälligt minska skörden väsentligt. En annan riskfaktor är energikostnaden. Kostnaden för el och värme är idag växthuset största utgift. Förändringar av energipriset eller en extrem kall vinter kan leda till ökade kostnader. Bolagets leveranser måste utföras under speciella temperaturkrav, från 13 till 24 ° C. Alla risker som är kopplade till felaktiga leveransförhållanden kommer att leda till skadade produkter och förluster.

KONKURRENS

Peckas agerar på en starkt konkurrensutsatt marknad. Det kommer alltid att föreligga risk att en ökad konkurrens från marknadsaktörer med i många fall betydligt större finansiella resurser kan leda till minskade tillväxtmöjligheter eller att Bolagets verksamhet på andra sätt påverkas negativt. Det finns flera mindre aktörer inom akvaponi som utvecklar sin kunskap. En risk är att dessa små aktörer lyckas skala upp sin produktion till industriell storlek.

INTJÄNINGSFÖRMÅGA OCH FRAMTIDA KAPITALBEHOV

Det föreligger risk att Bolaget under kortare eller längre perioder inte kommer att generera tillräckliga medel för att finansiera den fortsatta verksamheten. Det föreligger risk att Bolaget inte kommer att kunna erhålla erforderlig finansiering eller att sådan finansiering kan erhållas på, för befintliga aktieägare, fördelaktiga villkor. Ett misslyckande med att erhålla ytterligare finansiering vid viss tidpunkt innebär risk att Bolaget måste skjuta upp, dra ner på, eller avsluta verksamheter.

OSÄKERHET RÖRANDE DEN FRAMTIDA MARKNADSUTVECKLINGEN

Det är styrelsens bedömning att Bolaget är verksamt på en marknad som förväntas uppvisa fortsatt tillväxt och goda intjäningsmöjligheter under de kommande åren. Det kan dock inte uteslutas att marknaderna utvecklas i en för Bolaget ofördelaktig riktning på grund av förändrade makroekonomiska faktorer, energipriser, teknisk utveckling, nya regelverk eller andra opåverkbara omvärldsfaktorer. Sådana händelser medför risker för negativ påverkan på Bolagets lönsamhet och ekonomiska ställning.

PRODUKTION AV LIVSMEDEL

Livsmedelsproduktion är omgärdad av särskilda lagar, regelverk och tillståndsplikter. Vidare kan förväntade odlingsresultat slå fel med avseende på såväl kvalitet som kvantitet. Det föreligger således risker att Bolagets omsättning och resultat kan påverkas av såväl legala som biologiska hinder.

Osäkerhet och risker (forts.)

ÄGARE MED STORT INFLYTANDE

En koncentration av företagskontrollen kan vara till nackdel för andra aktieägare som har andra intressen än majoritetsägarna. Ägarstrukturen kan komma att förändras över tiden. Det kan inte uteslutas att nuvarande sammansättning av dominerande ägare kommer att förändras över tiden, varvid risk föreligger att Bolagets verksamhetsinriktning kan komma att avvika från den som idag utstakats av Bolagets styrelse. Det tredje växthuset färdigställdes i december 2019. Växthuset byggdes av ett externt företag som ägs av flera storägare till Peckas Naturodlingar. Risk föreligger därmed att företaget säljer växthuset till en tredje part. Peckas har dock förköpsrätt avseende växthuset. Peckas Naturodlingar bygger även sitt andra fiskhus vilket kommer att färdigställas under våren 2020.

OSÄKERHET PÅ GRUND AV COVID-19

Vid en bredare spridning av coronaviruset eller nya mutationer i Sverige föreligger risk för mer drastiska åtgärder i det svenska samhället. Om samhället stänger ner kommer logistiska flöden och Bolagets verksamhet oundvikligen att påverkas, precis som resten av samhället.

Under det gångna året har bolaget märkt av ändrade mönster i efterfrågan på livsmedel där volymer har flyttats från restaurang till livsmedelsbutik. Vid stora förändringar likt denna riskerar grossister och leverantörer att påverkas. Det går inte att utesluta att vår avtalspartner Grönsakshuset kan påverkas vid förändringar likt denna i framtiden vilket i sin tur riskerar att påverka Peckas.

Priser på grönsaksmarknaden är också något som har påverkats av Covid-19 under det gångna året och riskerar att göra så även i framtiden. Vid stora avvikelser under längre tid från nivån då avtalet mellan Peckas och Grönsakshuset skrevs riskerar grönsakshuset fortsatta förmåga att leva upp till sina åtaganden påverkas. I ett sådant fall påverkas också oundvikligen Peckas Naturodlingar.

Vidare föreligger risk att medarbetare på Peckas Naturodlingar kan drabbas av sjukdom, vilket kan medföra en påverkan på Bolaget. Bolaget har väl utformade rutiner som inkluderar desinfektion, anpassade arbetskläder och sanitära åtgärder. För att minska risken för smittspridning utifrån har bolaget också begränsat besök från externa parter som inte anses nödvändiga.

Resultaträkning

	Not	Koncernen		Moderbolaget	
		2020-01-01 2020-12-31	2019-01-01 2019-12-31	2020-01-01 2020-12-31	2019-01-01 2019-12-31
	1, 2, 3				
<i>Rörelseintäkter, lagerförändringar m.m.</i>					
Nettoomsättning		12 708 394	8 438 162	12 775 230	8 438 162
Aktiverat arbete för egen räkning		632 306	913 264	0	85 711
Övriga rörelseintäkter		3 679 450	3 592 875	3 679 455	3 936 489
Summa rörelseintäkter, lagerförändringar m.m.		17 020 150	12 944 301	16 454 685	12 460 362
<i>Rörelsekostnader</i>					
Råvaror och förnödenheter	4	-14 210 170	-9 764 441	-13 974 523	-10 097 916
Övriga externa kostnader	5	-8 889 892	-4 348 354	-6 511 468	-3 516 204
Personalkostnader	6	-12 652 328	-10 835 061	-12 652 328	-10 835 061
Av- och nedskrivningar av materiella och immateriella anläggningstillgångar		-2 818 608	-2 041 892	-2 787 137	-2 041 892
Övriga rörelsekostnader		-29 672	-5 568	-29 672	-5 568
Summa rörelsekostnader		-38 600 670	-26 995 316	-35 955 128	-26 496 641
Rörelseresultat		-21 580 520	-14 051 015	-19 500 443	-14 036 279
<i>Resultat från finansiella poster</i>					
Övriga ränteintäkter och liknande resultatposter		26	3 687	26	3 687
Räntekostnader och liknande resultatposter		-848 448	-652 178	-769 739	-652 177
Summa resultat från finansiella poster		-848 422	-648 491	-769 713	-648 490
Resultat efter finansiella poster		-22 428 942	-14 699 506	-20 270 156	-14 684 769
<i>Bokslutsdispositioner</i>					
Lämnade koncernbidrag		0	0	-100 000	0
Summa bokslutsdispositioner		0	0	-100 000	0
Resultat före skatt		-22 428 942	-14 699 506	-20 370 156	-14 684 769
Årets resultat		-22 428 942	-14 699 506	-20 370 156	-14 684 769

Balansräkning

	Not	Koncernen		Moderbolaget	
		2020-12-31	2019-12-31	2020-12-31	2019-12-31
TILLGÅNGAR	1				
Tecknat men ej inbetalt kapital		5 828 877	0	5 828 877	0
Anläggningstillgångar					
<i>Immateriella anläggningstillgångar</i>					
Balanserade utgifter för forsknings- och utvecklingsarbeten och liknande arbeten	7	1 445 258	1 031 077	270 984	270 984
Koncessioner, patent, licenser, varumärken samt liknande rättigheter	8	146 763	136 463	146 763	136 463
Summa immateriella anläggningstillgångar		1 592 021	1 167 540	417 747	407 447
<i>Materiella anläggningstillgångar</i>					
Byggnader och mark	9	40 788 875	33 971 503	32 861 402	31 571 503
Maskiner och andra tekniska anläggningar	10	8 207 397	3 410 557	8 207 397	3 410 557
Pågående nyanläggningar och förskott avseende materiella anläggningstillgångar	11	27 380 933	14 073 491	22 140 192	14 073 491
Summa materiella anläggningstillgångar		76 377 205	51 455 551	63 208 991	49 055 551
<i>Finansiella anläggningstillgångar</i>					
Andelar i koncernföretag	12			6 729 325	2 340 000
Fordringar hos koncernföretag	13	0	0	1 346 040	1 030 742
Summa finansiella anläggningstillgångar		0	0	8 075 365	3 370 742
Summa anläggningstillgångar		77 969 226	52 623 091	71 702 103	52 833 740
<i>Omsättningstillgångar</i>					
Varulager m.m.					
Råvaror och förnödenheter		1 194 834	1 450 959	1 194 834	1 450 959
Summa varulager m.m.		1 194 834	1 450 959	1 194 834	1 450 959
<i>Kortfristiga fordringar</i>					
Kundfordringar		1 094 613	2 042 801	3 319 185	2 042 801
Övriga fordringar		1 368 300	2 661 479	843 573	2 560 128
Upparbetad men ej fakturerad intäkt		22 225	0	0	0
Förutbetalda kostnader och upplupna intäkter		925 376	1 920 707	900 449	1 920 707
Summa kortfristiga fordringar		3 410 514	6 624 987	5 063 207	6 523 636
<i>Kassa och bank</i>					
Kassa och bank		8 877 683	6 716 576	8 637 032	6 569 328
Summa kassa och bank		8 877 683	6 716 576	8 637 032	6 569 328
Summa omsättningstillgångar		13 483 031	14 792 522	14 895 073	14 543 923
SUMMA TILLGÅNGAR		97 281 134	67 415 613	92 426 053	67 377 663

Balansräkning

	Not	Koncernen		Moderbolaget	
		2020-12-31	2019-12-31	2020-12-31	2019-12-31
EGET KAPITAL OCH SKULDER	1				
Eget kapital	14				
<i>Eget kapital hänförligt till moderföretagets ägare</i>					
Aktiekapital		3 529 342	2 943 333		
Övrigt tillskjutet kapital		91 381 809	53 241 497		
Balanserat resultat inklusive årets resultat		-37 128 448	-14 699 506		
Eget kapital hänförligt till moderföretagets ägare		57 782 703	41 485 324		
Summa eget kapital		57 782 703	41 485 324		
 <i>Bundet eget kapital</i>					
Aktiekapital				3 529 341	2 943 333
Pågående ny- och fondemission				28 500 196	0
Fond för utvecklingsutgifter				270 984	270 984
Summa bundet eget kapital				32 300 521	3 214 317
 <i>Fritt eget kapital</i>					
Fri överkursfond				48 078 342	53 247 665
Balanserat resultat				-146 314	-270 984
Årets resultat				-20 370 156	-14 684 769
Summa fritt eget kapital				27 561 872	38 291 912
Summa eget kapital				59 862 393	41 506 229
 Långfristiga skulder	15				
Övriga skulder till kreditinstitut		23 688 785	14 475 365	13 598 785	14 531 365
Skulder till koncernföretag		0	0	6 705 416	0
Summa långfristiga skulder		23 688 785	14 475 365	20 304 201	14 531 365
 Kortfristiga skulder					
Övriga skulder till kreditinstitut		3 019 214	2 281 835	2 587 214	2 281 835
Leverantörsskulder		5 524 918	4 855 479	5 367 757	4 843 617
Aktuella skatteskulder		133 566	97 426	146 547	96 366
Övriga skulder		4 563 968	1 711 618	1 677 438	1 655 624
Upplupna kostnader och förutbetalda intäkter	16	2 567 980	2 508 566	2 480 503	2 462 627
Summa kortfristiga skulder		15 809 646	11 454 924	12 259 459	11 340 069
SUMMA EGET KAPITAL OCH SKULDER	17	97 281 134	67 415 613	92 426 053	67 377 663

Kassaflödesanalys

	Koncernen		Moderbolaget	
	2020-01-01 -2020-12-31	2019-01-01 -2019-12-31	2020-01-01 -2020-12-31	2019-01-01 -2019-12-31
Den löpande verksamheten				
Rörelseresultat	-22 428 942	-14 699 506	-20 270 157	-14 684 769
Justering för poster som inte ingår i kassaflödet	2 818 608	2 041 892	2 787 137	2 041 892
Betald inkomstskatt	36 140	27 977	146 547	27 977
Kassaflöde från den löpande verksamheten före förändringar av rörelsekapital	-19 574 194	-12 629 637	-17 336 473	-12 614 900
<i>Kassaflöde från förändringar i rörelsekapital</i>				
Ökning/minskning varulager och pågående arbeten	256 124	-791 766	256 124	-791 766
Ökning/minskning av rörelsefordringar	3 214 473	-1 630 660	1 460 430	-2 483 884
Ökning/minskning av rörelseskulder	3 637 205	3 176 792	467 465	4 140 385
Kassaflöde från den löpande verksamheten	-12 466 392	-11 875 271	-15 152 454	-11 750 165
Investeringsverksamheten				
Förvärv av immateriella anläggningstillgångar	-424 481	-914 987	-10 300	-222 174
Förvärv av materiella anläggningstillgångar	-27 740 263	-17 031 254	-16 940 579	-17 031 254
Förvärv av finansiella anläggningstillgångar	0	0	1 900 793	-865 167
Kassaflöde från investeringsverksamheten	-28 164 744	-17 946 241	-15 050 086	-18 118 595
Finansieringsverksamheten				
Nyemission	32 772 774	18 724 862	32 772 774	18 724 862
Upptagna lån	10 630 000	11 500 000	0	11 500 000
Amortering av skuld	-679 201	-1 742 800	-571 201	-1 742 800
Teckningsoption	68 670	0	68 670	0
Kassaflöde från finansieringsverksamheten	42 792 243	28 482 062	32 270 243	28 482 062
Årets kassaflöde	2 161 107	-1 339 450	2 067 703	-1 386 698
Likvida medel vid årets början	6 716 576	8 056 026	6 569 328	7 956 026
Likvida medel vid årets slut	8 877 683	6 716 576	8 637 031	6 569 328

Noter

NOT 1. REDOVISNINGS- OCH VÄRDERINGSPRINCIPER

Redovisnings- och värderingsprinciper

Årsredovisningen upprättas med tillämpning av årsredovisningslagen och Bokföringsnämndens allmänna råd BFNAR 2012:1 Årsredovisning och koncernredovisning (K3).

Koncernredovisning

Konsolideringsmetod: Koncernredovisningen har upprättats enligt förvärvsmetoden. Detta innebär att förvärvade verksamheter identifierbara tillgångar och skulder redovisas till marknadsvärde enligt upprättad förvärvsanalys. Överstiger verksamhetens identifierbara tillgångar och skulder redovisas marknadsvärde enligt upprättad förvärvsanalys. Överstiger verksamhetens anskaffningsvärde det beräknade marknadsvärdet av de förväntade nettotillgångarna enligt förvärvsanalyse redovisas skillnaden som goodwill.

Transaktioner mellan koncernföretag: Koncerninterna fordringar och skulder samt transaktioner mellan koncernföretag liksom orealiserade vinster elimineras i sin helhet. Orealiserade förluster elimineras också såvida inte transaktionen motsvarar ett nedskrivningsbehov. Förändring av internvinst under räkenskapsåret har eliminerats i koncernresultaträkningen. I dotterbolagen finns inga anställda.

Avvikelse från grundläggande principer (skäl, effekt. vid kvittning även bruttobelopp)

Redovisningsprinciperna är oförändrade jämfört med föregående år.

Intäkter

Intäkter har tagits upp till verkligt värde av vad som erhållits eller kommer att erhållas och redovisas i den omfattning det är sannolikt att de ekonomiska fördelarna kommer att tillgodogöra bolaget och intäkterna kan beräknas på ett tillförlitligt sätt.

Offentliga bidrag

Bidrag redovisas till verkligt värde när det är rimligt och säkert att bidraget kommer att erhållas och företaget kommer uppfylla de villkor som är förknippade med bidraget. Bidrag avsedda att täcka investeringar i materiella eller immateriella anläggningstillgångar reducerar tillgångarnas anskaffningsvärden och därmed det avskrivningsbara beloppet.

Ersättningar till anställda

Ersättningar till anställda utförs av lön, sociala avgifter, semesterlön, betald sjukfrånvaro, sjukvård och avtalsenliga försäkringskostnader.

Ersättningar redovisas som en kostnad och en skuld då det finns legal förpliktelse eller informell förpliktelse att betala ut ersättning.

Skatter

Aktuella skatter värderas utifrån de skattesatser och skatteregler som gäller på balansdagen. Bolaget redovisar ett negativt resultat och någon uppskjuten skattefordran på underskottet redovisas inte.

Leasing

Företaget redovisar samtliga leasingavtal som operationella leasingavtal. Operationella leasingavtal redovisas som en kostnad linjärt över leasingperioden.

Redovisningsprinciper för avskrivningar immateriella anläggningstillgångar

Företaget redovisar internt upparbetade immateriella anläggningstillgångar enligt aktiveringsmodellen. Det innebär att samtliga utgifter som avser framtagandet av en internt upparbetade immateriella anläggningstillgång aktiveras och skrivs av under tillgångens beräknade nyttjandeperiod, under förutsättning att kriterierna i BFNAR 2012:1 är uppfyllda.

Redovisningsprinciper materiella anläggningstillgångar

Materiella anläggningstillgångar redovisas till anskaffningsvärde minskat med ackumulerade avskrivningar enligt plan och eventuella nedskrivningar

- Redovisningsprinciper för avskrivningar materiella anläggningstillgångar

Avskrivning sker linjärt över den förväntade nyttjandeperioden med hänsyn till väsentligt restvärde. Följande avskrivningsprocent tillämpas

Byggnader:

3.33 - 10 %

Inventarier, verktyg och installationer:

5 - 20 %

Noter

Komponentindelning

Materiella anläggningstillgångar har delats upp på komponenter när komponenterna är betydande och när komponenterna har väsentligt olika nyttjandeperioder. När en komponent i en anläggningstillgång byts ut, utanges eventuell kvarvarande del av den gamla komponenter och den nya komponentens anskaffningsvärde aktiveras. Utöver för löpande reparationer och underhåll redovisas som kostnader.

Andelar i koncernföretag, intresseföretag, gemensamt styrda företag och företag som det finns ägarintresse i

Andelar i dotterföretag redovisas till anskaffningsvärde efter avdrag för eventuella nedskrivningar. I anskaffningsvärdet ingår köpeskillingen som erlagts för aktierna samt förvärvskostnader. Eventuella kapitaltillskott läggs till anskaffningsvärdet när de uppkommer.

Finansiella instrument

Finansiella instrument värderas utifrån anskaffningsvärdet. Instrumentet redovisas i balansräkningen när bolaget blir part i instrumentets avtalsmässiga villkor. Finansiella tillgångar tas bort från balansräkningen när rätten att erhålla kassaflöden från instrumentet har löpt ut eller överförs och bolaget har överfört i stort sett alla risker och förmåner som är förknippade med äganderätten. Finansiella skulder tas bort från balansräkningen när förpliktelserna har reglerats eller på annat sätt upphört.

Varulager

Varulagret har värderats till det lägsta av dess anskaffningsvärde och dess nettoförsäljningsvärde på balansdagen. Med nettoförsäljningsvärde avses varornas beräknade försäljningspris minskat med försäljningskostnader. Den valda värderingsmetoden innebär att inkurans i varulagret har beaktats.

Kassaflödesanalys

Kassaflödesanalysen upprättas enligt indirekt metod. Det redovisade kassaflödet omfattar endast transaktioner som medfört in- och utbetalningar.

Som likvida medel klassificerar företaget, förutom kassamedel, disponibla tillgodohavanden hos banker och andra kreditinstitut samt kortfristiga likvida placeringar som är noterade på en marknadsplats och har en kortare löptid än tre månader från anskaffningstidpunkten.

NOT 2. UPPSKATTNINGAR OCH BEDÖMNINGAR

Företagsledningen gör uppskattningar och bedömningar om framtiden. De uppskattningar och bedömningar som kan leda till risk för justeringar i redovisade värden för tillgångar och skulder är främst värderingar av balanserade utvecklingskostnader samt bedömning av nyttjandeperioder för olika komponenter och värdering av materiella anläggningstillgångar.

NOT 3. VÄSENTLIGA HÄNDELSER EFTER RÄKENSKAPSÅRETS SLUT

Se stycke i förvaltningsberättelse.

Noter

NOT 4. INKÖP OCH FÖRSÄLJNING MELLAN KONCERNFÖRETAG	Koncernen		Moderbolaget	
	2020-12-31	2019-12-31	2020-12-31	2019-12-31
Årets försäljning till koncernföretag (%)	0,5	0	0,5	0
Årets försäljning till koncernföretag	72 000	0	72 000	0
Årets inköp från koncernföretag	51 164	0	51 164	0

NOT 5. LEASINGAVTAL	Koncernen		Moderbolaget	
	2020-12-31	2019-12-31	2020-12-31	2019-12-31
<i>Operationell leasing - leasetagare</i>				
Räkenskapsårets kostnadsförda leasingavgifter	246 651	86 873	246 651	86 873
Företaget leasingavtal avser transportbilar.				

NOT 6. PERSONAL	Koncernen		Moderbolaget	
	2020-12-31	2019-12-31	2020-12-31	2019-12-31
<i>Medelantalet anställda</i>				
Män	26	25	26	25
Kvinnor	5	6	5	6
Medelantalet anställda	31	31	31	31

	Koncernen		Moderbolaget	
	2020-12-31	2019-12-31	2020-12-31	2019-12-31
<i>Styrelseledamöter och övriga ledande befattningshavare</i>				
Män	5	3	5	3
Kvinnor	0	1	0	1
Antal styrelseledamöter	5	4	5	4

	Koncernen		Moderbolaget	
	2020-12-31	2019-12-31	2020-12-31	2019-12-31
<i>Ledande befattningshavare</i>				
Män	1	1	1	1
Kvinnor	1	3	1	3
Antal ledande befattningshavare	2	4	2	4

	Koncernen		Moderbolaget	
	2020-12-31	2019-12-31	2020-12-31	2019-12-31
<i>Löner och andra ersättningar</i>				
Styrelsen och verkställande direktören	1 425 160	1 176 431	1 425 160	1 176 431
Övriga anställda	8 921 432	8 731 928	8 921 432	8 731 928
Summa	10 346 592	9 908 359	10 346 592	9 908 359

Noter

NOT 6. PERSONAL (forts.)

2020-12-31 2019-12-31

Lön för styrelsen och verkställande direktören fördelar sig enligt nedan.
Lön har enbart tagits ut från moderbolaget.

Hans Axelsson	47 300 kr	0
Mattias Gemborg	447 172 kr	0
Johan Stenberg	54 650 kr	78 000
Peter Söderback	23 650 kr	0
Peter Sendelbach	23 650 kr	0
Daniel Brännström	426 178 kr	404 000
Elena Petukhovskaya (VD till och med maj 2020)	497 160 kr	693 581

Sociala kostnader inklusive pensionskostnader

Pensionskostnader

	Koncernen		Moderbolaget	
	2020-12-31	2019-12-31	2020-12-31	2019-12-31
Styrelsen och verkställande direktören	154 425	114 720	154 425	114 720
Övriga anställda	556 168	163 008	556 168	163 008
Summa pensionskostnader	710 593	277 728	710 593	277 728
Övriga sociala avgifter enligt lag och avtal	2 695 238	2 907 033	2 695 238	2 907 033
Summa	3 405 831	3 184 761	3 405 831	3 184 761

Närståendetransaktioner

Bolaget har i oktober 2020 förvärvat Gussjö Fastighets AB, som uppfört växthus 3, av Johans Stenberg och Peter Sendelbach, vilka även är ledamot i Peckas Naturodlingar AB samt Lars Göran Bäckvall.
En oberoende part har värderat fastigheten marknadsmässigt innan förvärvet genomfördes.

NOT 7. BALANSERADE UTGIFTER FÖR UTVECKLINGSARBETEN OCH LIKANDE ARBETEN

Koncernen Moderbolaget
2020-12-31 2019-12-31 2020-12-31 2019-12-31

Ingående anskaffningsvärden	1 031 077	252 553	270 984	185 273
Aktiverade utgifter	414 181	778 524	0	85 711
Utgående anskaffningsvärden	1 445 258	1 031 077	270 984	270 984
Redovisat värde	1 445 258	1 031 077	270 984	270 984

NOT 8. KONCESSIONER, PATENT, LICENSER, VARUMÄRKEN SAMT LIKANDE RÄTTIGHETER

Koncernen Moderbolaget
2020-12-31 2019-12-31 2020-12-31 2019-12-31

Ingående anskaffningsvärden	136 463	0	136 463	0
Inköp	10 300	136 463	10 300	136 463
Utgående anskaffningsvärden	146 763	136 463	146 763	136 463
Redovisat värde	146 763	136 463	146 763	136 463

Noter

NOT 9. BYGGNADER OCH MARK	Koncernen		Moderbolaget	
	2020-12-31	2019-12-31	2020-12-31	2019-12-31
Ingående anskaffningsvärden	36 388 826	33 310 120	33 988 826	18 642 162
Inköp	8 947 470	3 078 706	3 388 526	15 346 664
Utgående anskaffningsvärden	45 336 296	36 388 826	37 377 352	33 988 826
Ingående avskrivningar	-2 417 323	-733 595	-2 417 323	-733 595
Årets avskrivningar	-2 130 098	-1 683 728	-2 098 627	-1 683 728
Utgående avskrivningar	-4 547 421	-2 417 323	-4 515 950	-2 417 323
Redovisat värde	40 788 875	33 971 503	32 861 402	31 571 503
Offentliga bidrag som reducerat anskaffningsvärdet	-368 538	-4 602 762	-368 538	-4 602 762

NOT 10. MASKINER OCH ANDRA TEKNISKA ANLÄGGNINGAR	Koncernen		Moderbolaget	
	2020-12-31	2019-12-31	2020-12-31	2019-12-31
Ingående anskaffningsvärden	3 919 666	2 235 075	3 919 665	2 235 075
Inköp	5 542 596	1 684 591	5 542 597	1 684 591
Försäljningar/utrangeringar	-84 900	0	-84 900	0
Utgående anskaffningsvärden	9 377 362	3 919 666	9 377 362	3 919 666
Ingående avskrivningar	-509 109	-150 945	-509 109	-150 945
Försäljningar/utrangeringar	27 654	0	27 654	0
Årets avskrivningar	-688 510	-358 164	-688 510	-358 164
Utgående avskrivningar	-1 169 965	-509 109	-1 169 965	-509 109
Redovisat värde	8 207 397	3 410 557	8 207 397	3 410 557
Offentliga bidrag som reducerat anskaffningsvärdet	-2 629 129	0	0	0

NOT 11. PÅGÅENDE NYANLÄGGNINGAR OCH FÖRSKOTT AVSEENDE MATERIELLA ANLÄGGNINGSTILLGÅNGAR	Koncernen		Moderbolaget	
	2020-12-31	2019-12-31	2020-12-31	2019-12-31
Ingående anskaffningsvärden	14 073 491	0	14 073 491	0
Nedlagda utgifter	22 140 193	14 073 491	8 066 701	14 073 491
Omklassificeringar	-8 832 751	0	0	0
Utgående anskaffningsvärden	27 380 933	14 073 491	22 140 192	14 073 491
Redovisat värde	27 380 933	14 073 491	22 140 192	14 073 491

NOT 12. ANDELAR I KONCERNFÖRETAG	Moderbolaget	
	2020-12-31	2019-12-31
Ingående anskaffningsvärden	2 340 000	2 340 000
Inköp	4 389 325	0
Utgående anskaffningsvärden	6 729 325	2 340 000
Redovisat värde	6 729 325	2 340 000

Noter

NOT 13. FORDRINGAR HOS KONCERNFÖRETAG	Moderbolaget	
	2020-12-31	2019-12-31
Tillkommande fordringar	1 346 040	1 030 742
Utgående anskaffningsvärden	1 346 040	1 030 742
Redovisat värde	1 346 040	1 030 742

NOT 14. FÖRSLAG TILL RESULTATDISPOSITION

Till årsstämman förfogande står följande medel (kr):

Fri överkursfond	48 078 342
Balanserat resultat	-146 314
Årets resultat	-20 370 156
Summa	27 561 872

Styrelsen föreslår att medlen disponeras enligt följande (kr):

Balanseras i ny räkning	27 561 872
Summa	27 561 872

NOT 15. LÅNGFRISTIGA SKULDER SOM FÖRFALLER TILL BETALNING

Belopp som förfaller senare än fem år efter balansdagen

	Koncernen		Moderbolaget	
	2020-12-31	2019-12-31	2020-12-31	2019-12-31
Lån	5 751 816	1 658 317	1 206 400	1 658 317

NOT 16. UPPLUPNA KOSTNADER OCH FÖRUTBETALDA INTÄKTER

	Koncernen		Moderbolaget	
	2020-12-31	2019-12-31	2020-12-31	2019-12-31
Upplupna löner	318 454	191 898	318 454	191 898
Upplupna semesterlöner	696 327	898 268	696 327	898 268
Upplupna sociala avgifter	282 236	241 611	282 236	241 611
Upplupna räntekostnader	133 868	5 124	100 786	5 124
Övriga upplupna kostnader	1 137 095	1 171 665	1 082 700	1 125 726
Summa	2 567 980	2 508 566	2 480 503	2 462 627

NOT 17. STÄLLDA SÄKERHETER OCH EVENTUALFÖRPLIKTELSE

Ställda säkerheter för företagets egen räkning

För egna skulder och avsättningar

	Koncernen		Moderbolaget	
	2020-12-31	2019-12-31	2020-12-31	2019-12-31
Företagsinteckningar	25 300 000	14 500 000	25 300 000	14 500 000
Summa ställda säkerheter	25 300 000	14 500 000	25 300 000	14 500 000

Underskrifter

HÄRNÖSAND DEN 19 APRIL 2021



Mattias Gemborg
Verkställande direktör



Hans Axelsson
Styrelseordförande



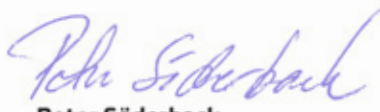
Daniel Brännström
Styrelseledamot



Peter Sendelbach
Styrelseledamot



Johan Stenberg
Styrelseledamot



Peter Söderback
Styrelseledamot

MIN REVISIONSBERÄTTELSE HAR LÄMNATS 2021-05-17



Johan Lindström
Auktoriserad revisor

Revisionsberättelse

Till bolagsstämman i Peckas Naturodlingar AB (publ.)
Org.nr 559033-7654

Rapport om årsredovisningen och koncernredovisningen

Uttalanden

Jag har utfört en revision av årsredovisningen och koncernredovisningen för Peckas Naturodlingar AB (publ.) för räkenskapsåret 2020.

Enligt min uppfattning har årsredovisningen och koncernredovisningen upprättats i enlighet med årsredovisningslagen och ger en i alla väsentliga avseenden rättvisande bild av moderbolagets och koncernens finansiella ställning per den 2020-12-31 och av dessas finansiella resultat och kassaflöde för året enligt årsredovisningslagen. Förvaltningsberättelsen är förenlig med årsredovisningens och koncernredovisningens övriga delar.

Jag tillstyrker därför att bolagsstämman fastställer resultaträkningen och balansräkningen för moderbolaget och koncernen.

Grund för uttalanden

Jag har utfört revisionen enligt International Standards on Auditing (ISA) och god revisionssed i Sverige. Mitt ansvar enligt dessa standarder beskrivs närmare i avsnittet *Revisorns ansvar*. Jag är oberoende i förhållande till moderbolaget och koncernen enligt god revisionssed i Sverige och har i övrigt fullgjort mitt yrkesetiska ansvar enligt dessa krav.

Jag anser att de revisionsbevis jag har inhämtat är tillräckliga och ändamålsenliga som grund för mina uttalanden.

Styrelsens och verkställande direktörens ansvar

Det är styrelsen och verkställande direktören som har ansvaret för att årsredovisningen och koncernredovisningen upprättas och att de ger en rättvisande bild enligt årsredovisningslagen. Styrelsen och verkställande direktören ansvarar även för den interna kontroll som de bedömer är nödvändig för att upprätta en årsredovisning och koncernredovisning som inte innehåller några väsentliga felaktigheter, vare sig dessa beror på oegentligheter eller misstag.

Vid upprättandet av årsredovisningen och koncernredovisningen ansvarar styrelsen och verkställande direktören för bedömningen av bolagets och koncernens förmåga att fortsätta verksamheten. De upplyser, när så är tillämpligt, om förhållanden som kan påverka förmågan att fortsätta verksamheten och att använda antagandet om fortsatt drift. Antagandet om fortsatt drift tillämpas dock inte om styrelsen och verkställande direktören avser att likvidera bolaget, upphöra med verksamheten eller inte har något realistiskt alternativ till att göra något av detta.

Revisorns ansvar

Mina mål är att uppnå en rimlig grad av säkerhet om huruvida årsredovisningen och koncernredovisningen som helhet inte innehåller några väsentliga felaktigheter, vare sig dessa beror på oegentligheter eller misstag, och att lämna en revisionsberättelse som innehåller mina uttalanden. Rimlig säkerhet är en hög grad av säkerhet, men är ingen garanti för att en revision som utförs enligt ISA och god revisionssed i Sverige alltid kommer att upptäcka en väsentlig felaktighet om en sådan finns. Felaktigheter kan uppstå på grund av oegentligheter eller misstag och anses vara väsentliga om de enskilt eller tillsammans rimligen kan förväntas påverka de ekonomiska beslut som användare fattar med grund i årsredovisningen och koncernredovisningen.

En ytterligare beskrivning av mitt ansvar för revisionen av årsredovisningen finns på Revisorsinspektionens webbplats: www.revisorsinspektionen.se/revisomsansvar. Denna beskrivning är en del av revisionsberättelsen.

Rapport om andra krav enligt lagar och andra författningar

Uttalanden

Utöver min revision av årsredovisningen och koncernredovisningen har jag även utfört en revision av styrelsens och verkställande direktörens förvaltning för Peckas Naturodlingar AB (publ.) för räkenskapsåret 2020 samt av förslaget till dispositioner beträffande bolagets vinst eller förlust.

Jag tillstyrker att bolagsstämman disponerar vinsten enligt förslaget i förvaltningsberättelsen och beviljar styrelsens ledamöter och verkställande direktören ansvarsfrihet för räkenskapsåret.

Grund för uttalanden

Jag har utfört revisionen enligt god revisionsssed i Sverige. Mitt ansvar enligt denna beskrivs närmare i avsnittet *Revisorns ansvar*. Jag är oberoende i förhållande till moderbolaget och koncernen enligt god revisorssed i Sverige och har i övrigt fullgjort mitt yrkesetiska ansvar enligt dessa krav.

Jag anser att de revisionsbevis jag har inhämtat är tillräckliga och ändamålsenliga som grund för mina uttalanden.

Styrelsens och verkställande direktörens ansvar

Det är styrelsen som har ansvaret för förslaget till dispositioner beträffande bolagets vinst eller förlust. Vid förslag till utdelning innefattar detta bland annat en bedömning av om utdelningen är försvarlig med hänsyn till de krav som bolagets och koncernens verksamhetsart, omfattning och risker ställer på storleken av moderbolagets och koncernens egna kapital, konsolideringsbehov, likviditet och ställning i övrigt.

Styrelsen ansvarar för bolagets organisation och förvaltningen av bolagets angelägenheter. Detta innefattar bland annat att fortlöpande bedöma bolagets och koncernens ekonomiska situation och att tillse att bolagets organisation är utformad så att bokföringen, medelsförvaltningen och bolagets ekonomiska angelägenheter i övrigt kontrolleras på ett betryggande sätt. Verkställande direktören ska sköta den löpande förvaltningen enligt styrelsens riktlinjer och anvisningar och bland annat vidta de åtgärder som är nödvändiga för att bolagets bokföring ska fullgöras i överensstämmelse med lag och för att medelsförvaltningen ska skötas på ett betryggande sätt.

Revisorns ansvar

Mitt mål beträffande revisionen av förvaltningen, och därmed mitt uttalande om ansvarsfrihet, är att inhämta revisionsbevis för att med en rimlig grad av säkerhet kunna bedöma om någon styrelseledamot eller verkställande direktören i något väsentligt avseende:


- företagit någon åtgärd eller gjort sig skyldig till någon försummelse som kan föranleda ersättningsskyldighet mot bolaget, eller
- på något annat sätt handlat i strid med aktiebolagslagen, årsredovisningslagen eller bolagsordningen.

Mitt mål beträffande revisionen av förslaget till dispositioner av bolagets vinst eller förlust, och därmed mitt uttalande om detta, är att med rimlig grad av säkerhet bedöma om förslaget är förenligt med aktiebolagslagen.

Rimlig säkerhet är en hög grad av säkerhet, men ingen garanti för att en revision som utförs enligt god revisionsssed i Sverige alltid kommer att upptäcka åtgärder eller försummelser som kan föranleda ersättningsskyldighet mot bolaget, eller att ett förslag till dispositioner av bolagets vinst eller förlust inte är förenligt med aktiebolagslagen.

En ytterligare beskrivning av mitt ansvar för revisionen av förvaltningen finns på Revisorsinspektionens webbplats: www.revisorsinspektionen.se/revisornsansvar. Denna beskrivning är en del av revisionsberättelsen.

Härnösand den 17 maj 2021



Johan Lindström
Auktoriserad revisor



Peckas
NATURODLINGAR

Adress: Verkstadsvägen 19, 871 54 Härnösand

E-post: info@peckas.se • Telefon: 0611 50 54 90

Webbplats: www.peckas.se • Org.nummer: 559033-7654